

СОДЕРЖАНИЕ

КОЛЛЕКЦИЯ ПАНЕЛЕЙ МДФ В ПЛЕНКЕ ПВХ «CLASSIC»	2
Декоры пленки ПВХ древесные матовые	4
Декоры пленки ПВХ древесные однотонные	6
Декоры пленки ПВХ однотонные матовые	8
Декоры пленки ПВХ однотонные глянцевые	10
Декоры пленки ПВХ фантазийные матовые.....	11
Декоры пленки ПВХ фантазийные глянцевые.....	12
Декоры пленки ПВХ металлики	13
Фрезеровки	14
ФРЕЗЕРОВКИ ПО РАЗМЕРНОЙ СЕТКЕ	44
ВИТРИНЫ СЛОЖНЫЕ	46
СБОРНЫЕ ФАСАДЫ	48
ДОПОЛНИТЕЛЬНЫЕ ЭЛЕМЕНТЫ	52
КОЛЛЕКЦИЯ ПАНЕЛЕЙ, ОБЛИЦОВАННЫХ ПЛАСТИКОМ «MAGIC»	54
Декоры пластика	56
Коллекция «CleanTouch»	62
Сборные фасады из пластика	64
Рама из алюминиевого профиля	66
СТЕКЛА ДЛЯ КУХОННЫХ ФАСАДОВ	68
СОПУТСТВУЮЩИЕ МАТЕРИАЛЫ	72
Панели АР ДЕКО	73
Двери-купе	75
Накладки на двери	78
ПАМЯТКА ПО ЭКСПЛУАТАЦИИ ПАНЕЛЕЙ	80



Classic

КОЛЛЕКЦИЯ ПАНЕЛЕЙ В ПЛЕНКЕ ПВХ

ОСНОВНЫЕ ХАРАКТЕРИСТИКИ:

Материал-основа: плита МДФ с односторонним ламинированием и без него.

Толщина: 10 мм, 16 мм, 19 мм, 22 мм.

Облицовочный материал: пленка ПВХ.

Фасады изготавливаются по методу мембранно-вакуумного прессования с соблюдением экологических требований и технологического регламента.

СВОЙСТВА:

- устойчивость к воздействию сухого и влажного пара;
- устойчивость к истиранию.

В нашей программе более 60 фрезеровок, широкий ассортимент декоров – более 250 вариантов пленки. Вы можете доверить нам нестандартные идеи для выполнения заказа. Фабрика «Кедр-Фасады» изготовит панели с учетом размеров и индивидуальных потребностей заказчика.

Возможны варианты фрезы по торцу и по пласти фасада. Подробную техническую информацию смотрите в техническом справочнике фабрики.

Древесные матовые

				
1544 СОСНА БЕЛАЯ	3T БЕЛОЕ ДЕРЕВО	2237 ДУБ ВОТАН БЕЛЫЙ	2584-1 ВЕНГЕ ЗОЛОТО	2104 КАРЕЛЬСКАЯ БЕРЕЗА
				
2584-2 ВЕНГЕ СЕРЕБРО	9187-5 ЛИСТВЕННИЦА КАМЧАТСКАЯ	2109 ТОПОЛЬ СЕРЕБРИСТЫЙ	9141 КЛЕН НАТУРАЛЬНЫЙ	9132 ЯСЕНЬ НАТУРАЛЬНЫЙ
				
1937 КИПАРИС КРЕМ КАКАО	1931 ИПЕ СЛОНОВАЯ КОСТЬ	2313 САНТОРИНИ БЕЛЫЙ	5022 ЯСЕНЬ ЖЕМЧУЖНЫЙ	1930 ИПЕ МОРСКАЯ ПЕНА
				
1929 ДУБ АРКТИК	2108 КЕДР АГАТОВЫЙ СЕРЫЙ	1435 ВЯЗ ЖЕМЧУЖНЫЙ	1436 ЯСЕНЬ КЛАССИЧЕСКИЙ	2103 ЛИПА СВЕТЛАЯ
				
2107 КЕДР АГАТОВЫЙ СВЕТЛЫЙ	2105 КЕДР АГАТОВЫЙ НАТУРАЛЬНЫЙ	9187-3 ЛИСТВЕННИЦА ПРИМОРСКАЯ	1932 ИПЕ КРЕМ КАКАО	1901 ДУБ АНТИК БЕЛЫЙ

				
5028 ДУБ СВЕТЛЫЙ	2175 ДУБ ГАЛИФАКС	512 TE ДУБ СОНОМА СВЕТЛЫЙ	1910 СОСНА ПАСТЕЛЬ	1902 ДУБ АНТИК СЕРЕБРЯНЫЙ
				
2210 АКАЦИЯ	1928 ДУБ РУСТИК НАТУРАЛЬНЫЙ	2448 ДУБ ЯНТАРНЫЙ	203-6T ЕЛЬ КАРПАТСКАЯ	9187-1 ЛИСТВЕННИЦА СИБИРСКАЯ
				
2212 РЯБИНА	1905 ДУБ СЕПИЯ	1914 ДУБ АГАТ	1906 ДУБ ДЫМЧАТЫЙ	2236 ДУБ ВОТАН СЕРЫЙ
				
29T ОЛЬХА ТИСЕНАЯ	13T ДУБ МОЛОДОЙ	1913 СОСНА ВИНТАЖ		
				
1938 КИПАРИС КРЕМ КОФЕ	1438 ДУБ ШАМОНИ	269 T СЛИВА ТЕМНАЯ ТИСЕНАЯ		
				
5029 ДУБ ТЕМНЫЙ	513 TE ДУБ СОНОМА ТЕМНЫЙ	2444 ДУБ ВЕРОНА		
				
1543 ДУБ ТРЮФЕЛЬНЫЙ СВЕТЛЫЙ	1915 ДУБ ОНИКС	9187-6 ЛИСТВЕННИЦА АМУРСКАЯ		
				
1439 ОРЕХ КЛАССИЧЕСКИЙ	1933 ИПЕ КРЕМ КОФЕ	2314 САНТОРИНИ ЧЕРНЫЙ		




1550 ДУБ ШЕРВУД
ТЕМНЫЙ246 T СТАРОЕ
ДЕРЕВО

246-2T ДУБ АНТИК



1916 ДУБ ОПАЛ

246-3T ВЕНГЕ
ТЕМНЫЙ


68T ОРЕХ ТЕМНЫЙ




1441 МОРЕНЫЙ ДУБ

1934 ИПЕ СЕРЫЙ
АГАТ

Древесные однотонные

27 ПАТИНА
ЯСЕНЬ

2443 РИФ АЙСБЕРГ

1329 ЭМАЛЬ
СНЕЖНАЯ

2441 ПЛАТАН БЕЛЫЙ

5005 РОЯЛВУД
БЕЛЫЙ

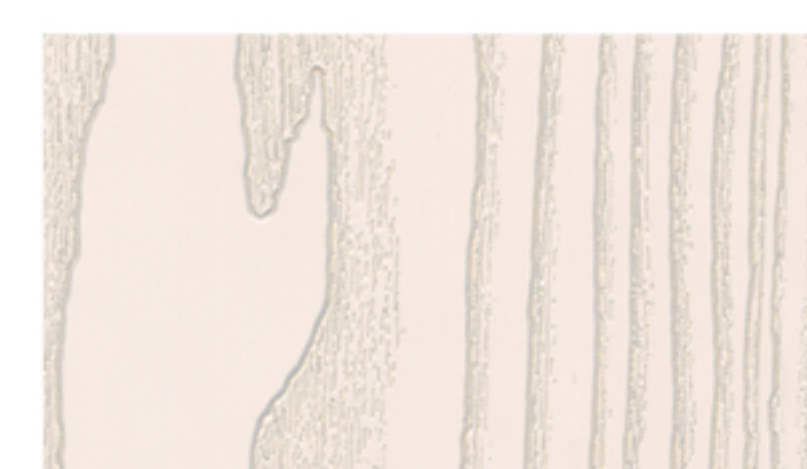
2445 ТИК БЕЛЫЙ



2440 ПЛАТАН КРЕМ



1653 АФРОДИТА

85 ПАТИНА ЯСЕНЬ
ЗОЛОТО1330 ЭМАЛЬ
ОБЛАЧНАЯ5098 РОЯЛВУД
КРЕМ

1654 АФИНА

7554 ПАТИНА ЯСЕНЬ
СЕРЕБРИСТЫЙ5009 РОЯЛВУД
ЖЕМЧУГ1331 ЭМАЛЬ
ПЕСОЧНАЯ


2447 ТИК СЕРЫЙ



1655 АПОЛЛОН

2213 ЯСЕНЬ
КАПУЧИНО246 TP ЗЕЛЕНАЯ
ПАТИНА1328 ЭМАЛЬ
КАМЕННАЯ


1652 ГЕФЕСТ

74 ПАТИНА
СКАЙ5010 РОЯЛВУД
КОФЕ


1651 ЗЕВС

2201 ДРЕВЕСНАЯ
МЯТА2204 ДРЕВЕСНЫЙ
СЕРЫЙ


2446 ТИК ЛАТТЕ

1334 ЭМАЛЬ
НЕБЕСНАЯ1333 ЭМАЛЬ
ЛЕСНАЯ5018 РОЯЛВУД
ГОЛУБОЙ5011 РОЯЛВУД
СЕРЫЙ2203 ДРЕВЕСНАЯ
ЛАВАНДА


1656 ГЕРА

1332 ЭМАЛЬ
ЗЕМНАЯ2205 ДРЕВЕСНОЕ
ЛАТТЕ

2442 ПЛАТАН ГРАФИТ

2202 ДРЕВЕСНЫЙ
МАРЕНГО5094 РОЯЛВУД
ДЖИНС

160 ДУБ АДРИАТИКА

5095 РОЯЛВУД
ГРАФИТ

162 ДУБ АКВАМАРИН




165 ДУБ БОЛОТНЫЙ




Однотонные матовые




2418 СИЛЬВЕР 2419 ЭСПРЕССО 8470 СВИНЦОВЫЙ 2417 МОККО 2416 ДАРК




93005-48 БЕЛЫЙ СОФТ 1223 ПАСТЕЛЬ СЛИВКИ 2230 ЖАСМИН 1224 ПАСТЕЛЬ ВАНИЛЬ 2231 МАГНОЛИЯ



2220 ЛУННЫЙ 1222 ПАСТЕЛЬ ЗЕФИР 2412 БЕЛАЯ РОЗА СОФТ 2407 НЕЗАБУДКА СОФТ 2400 ПАНАКОТА



1225 ПАСТЕЛЬ КАРАМЕЛЬ 2406 ЗЕФИР 14027 БЕЛЫЙ МАТОВЫЙ 2301 МЕРЦАНИЕ БЕЛОЕ 2408 МЕНТОЛ



2235 ТУМАН 2409 КАШЕМИР 2215 ЛАГУНА 1221 ПАСТЕЛЬ МОККО 2115 НЕО



2401 МИНДАЛЬ СОФТ 35 ВАНИЛЬ 2114 МЕРИНО 2225 КЕРАМИКА 2228 АРАХИСОВЫЙ



2405 ЛИЛОВЫЙ СОФТ 2223 ПОЛЫНЕВЫЙ 2226 СИЗЫЙ 2402 ПУДРА СОФТ 2307 ОПАЛ



2219 СЕРЫЙ КАШЕМИР 2222 МЯТНЫЙ 2206 МЯТА 2112 ИРИС 1227 ПАСТЕЛЬ ПАСТИЛА



2227 БИСКВИТНЫЙ 1220 ПАСТЕЛЬ ЛАТТЕ 8024 СУПЕРМАТ ФИСТАШКОВЫЙ 2421 ТРОСТНИК 2308 КАЛЬЦИТ



2234 СВЕТЛЫЙ СИРИУС 2229 ИМБИРНЫЙ 2404 АЛЬБИОН СОФТ 2403 КАРАМЕЛЬ СОФТ 2224 ЛАВРОВЫЙ



015 НИАГАРА 2218 СТАЛЬНОЙ СЕРЫЙ 1219 ПАСТЕЛЬ КАПУЧИНО



2424 КАРРИ 2423 РОЗОВЫЙ ПЕПЕЛ 854 ЛАТТЕ



2116 ГРЕЙ НУБУК 2243 ПЫЛЬНАЯ РОЗА 1218 ПАСТЕЛЬ КАКАО



2303 МЕРЦАНИЕ ЗЕЛЕНОЕ 2111 БЛЭКБЕРРИ 013 АКВАМАРИН



2410 ОБСИДИАН 2420 ВЕРДЕ 2422 ШАФРАН



2414 ГОРЬКИЙ ШОКОЛАД СОФТ 2411 ТЕМНЫЙ ШОКОЛАД 2413 САПФИР





Однотонные глянцевые



Фантазийные матовые





Фантазийные глянцевые



439 СЕРЕБРЯНЫЙ
ДОЖДЬ



Металлики



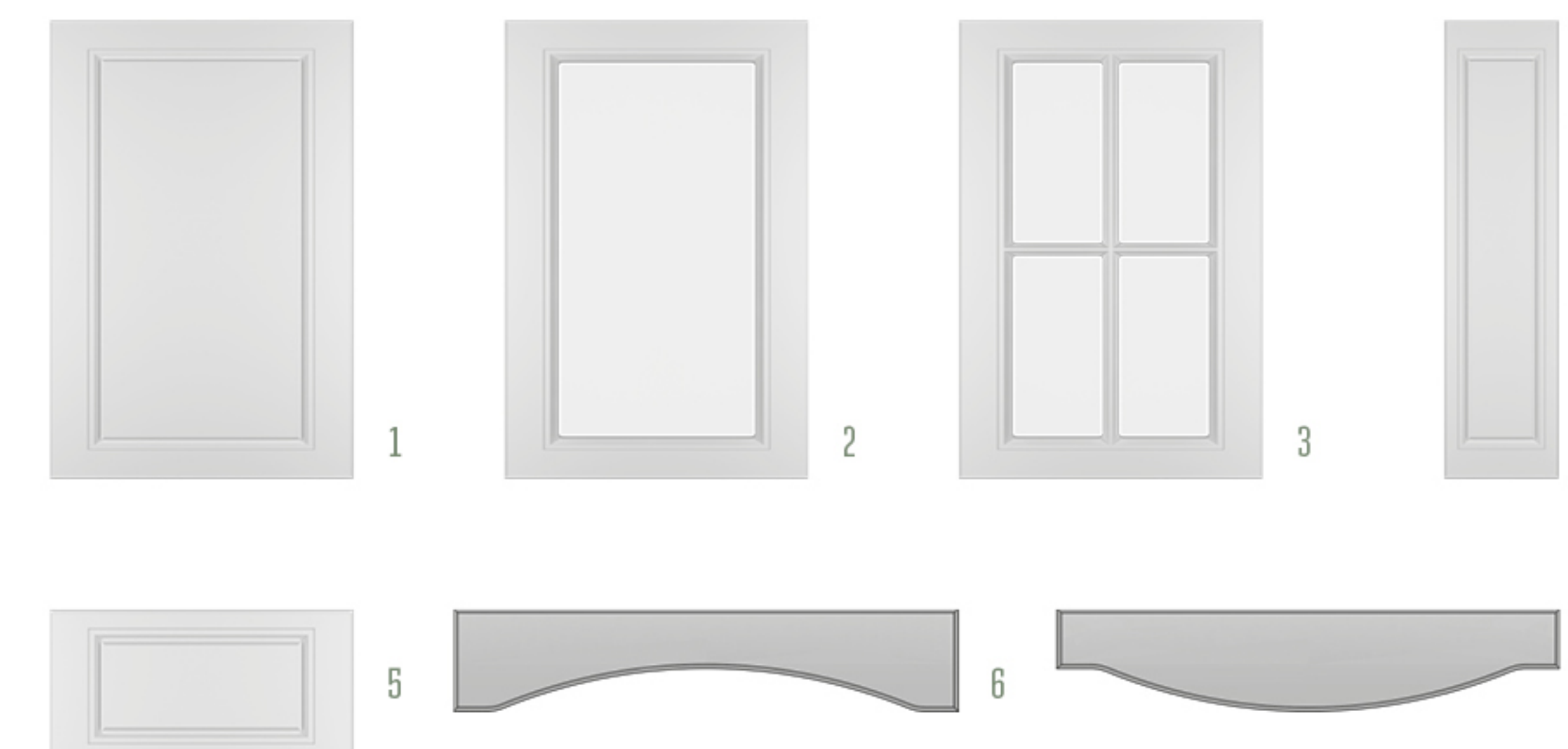


Classic

ФРЕЗЕРОВКИ

Антинори

ВАРИАНТЫ ИСПОЛНЕНИЯ

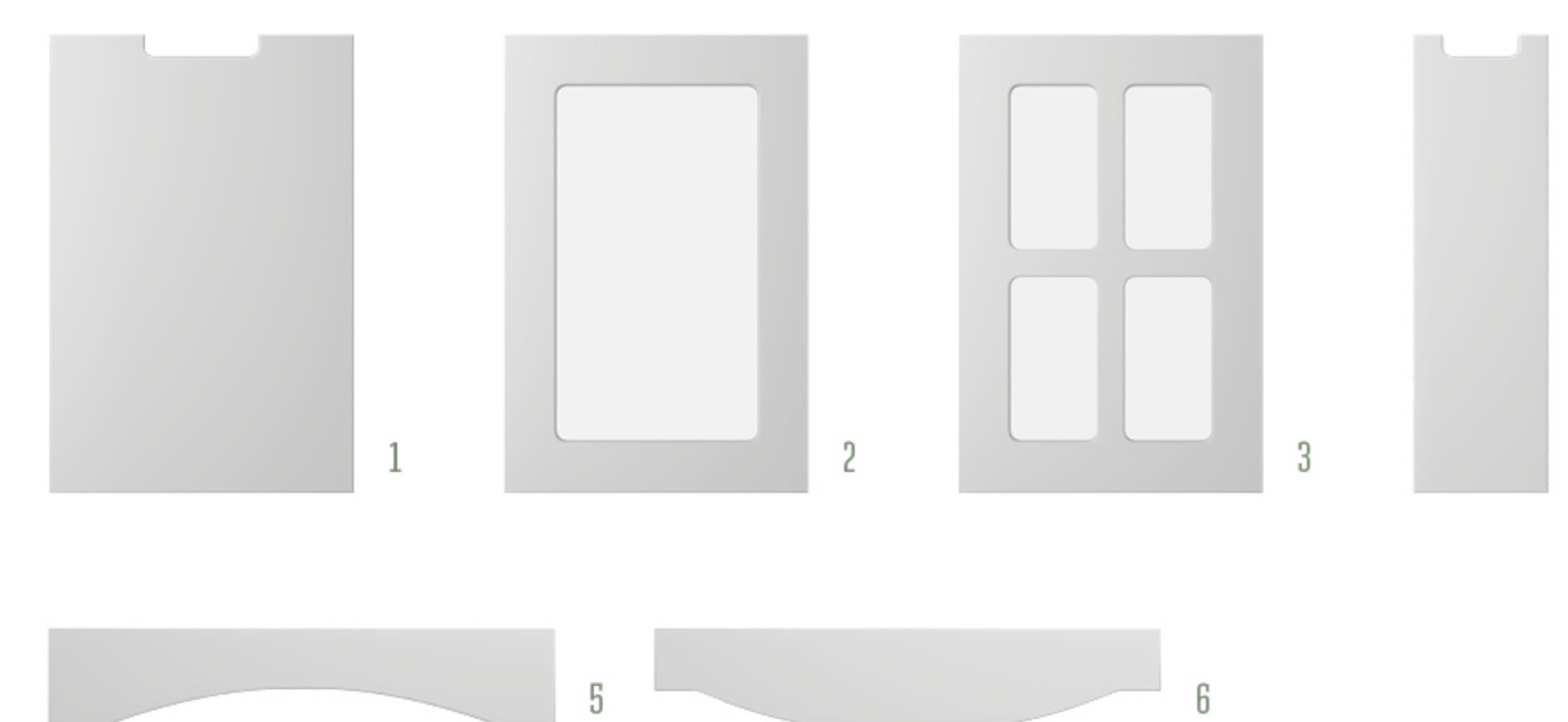


КАТЕГОРИЯ В	ВЫСОТА, мм	ШИРИНА, мм
1. глухой	246-2750	246-1100
2. витрина	296-2300	246-1100
3. витрина решетка	396-2300	396-1100
4. бутылочница	246-2750	140-245
5. ящик	140-245	246-1100
6. коромысло	120	596-1100
7. корона	120	596-1100



Валенсия

ВАРИАНТЫ ИСПОЛНЕНИЯ



КАТЕГОРИЯ В	ВЫСОТА, мм	ШИРИНА, мм
1. глухой	140-2750	246-1100
2. витрина	251-2300	246-1100
3. витрина решетка	296-2300	296-1100
4. бутылочница	251-2750	140-245
5. коромысло	120	596-1100
6. корона	120	596-1100

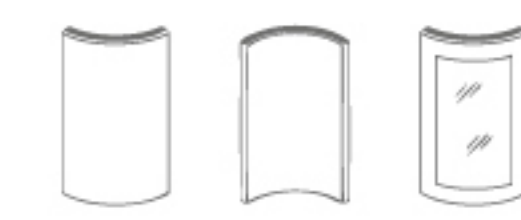
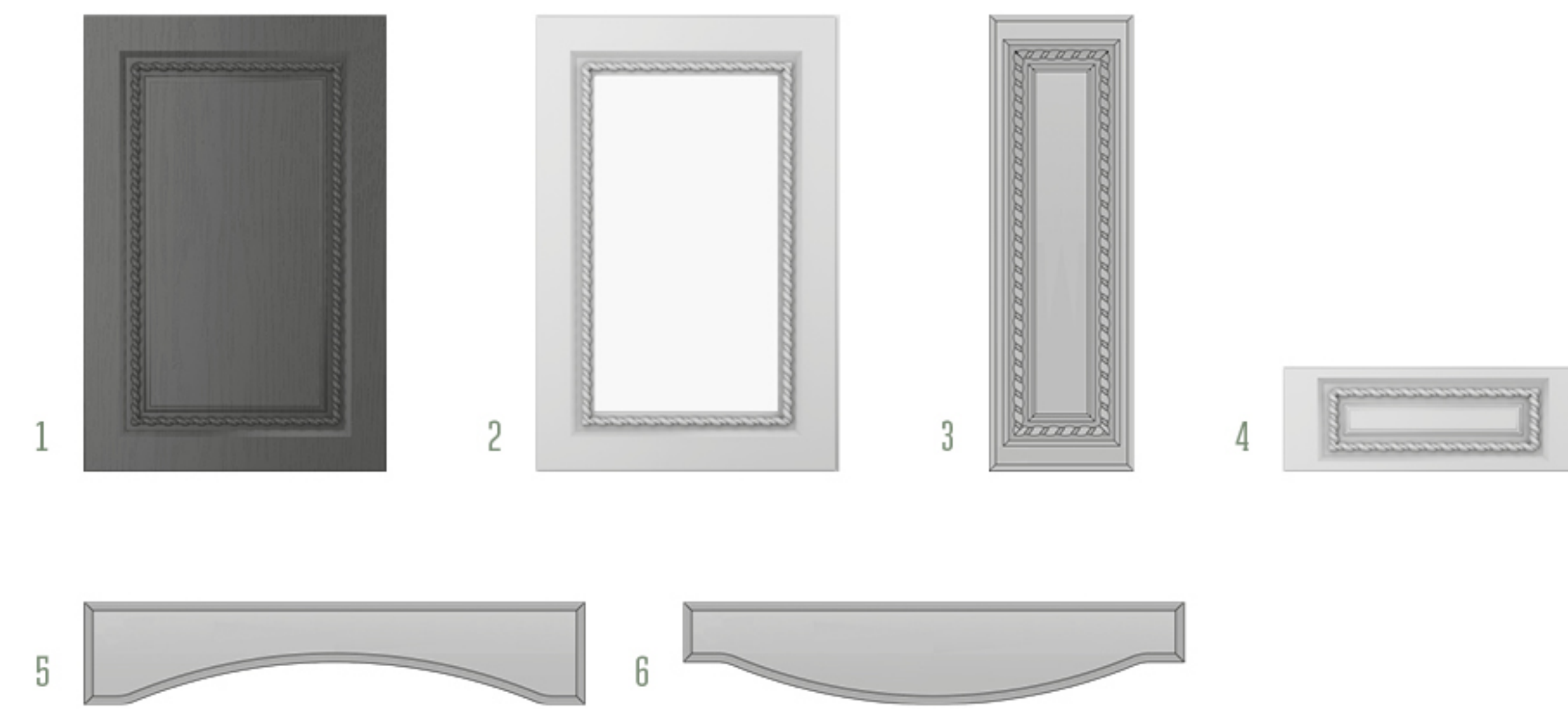


ФРЕЗЕРОВКИ CLASSIC



Венеция DC 09

ВАРИАНТЫ ИСПОЛНЕНИЯ



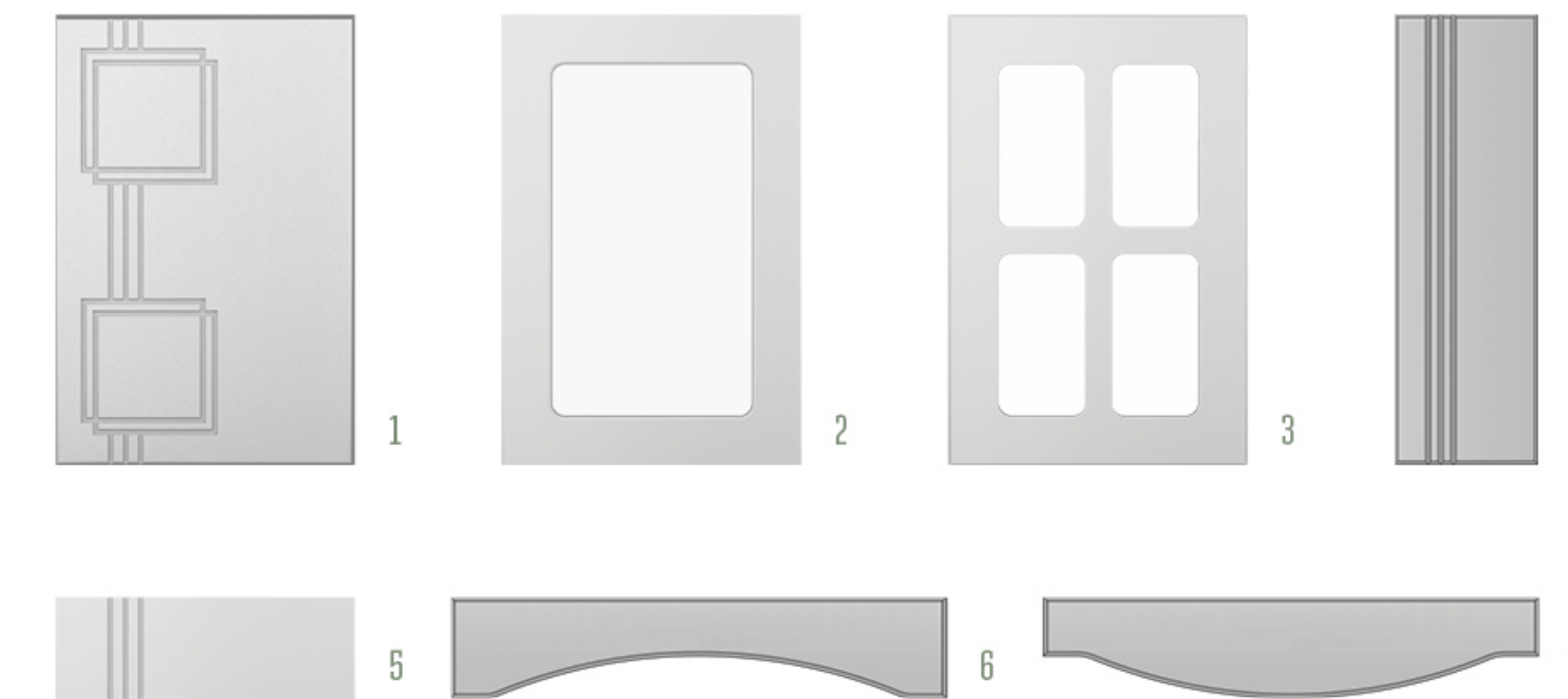
РАДИУСНЫЕ ФАСАДЫ

	ВЫСОТА, мм	ХОРДА, мм
R 277	251-1300	392±2

КАТЕГОРИЯ D	ВЫСОТА, мм	ШИРИНА, мм
1. глухой	251-2750	296-1100
2. витрина	251-2300	296-1100
3. бутылочница	251-2750	140-295
4. ящик	166-250	296-1100
5. коромысло	120	596-1100
6. корона	120	596-1100

Геометрия


ВАРИАНТЫ ИСПОЛНЕНИЯ



РАДИУСНЫЕ ФАСАДЫ

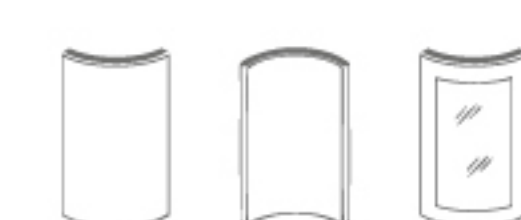
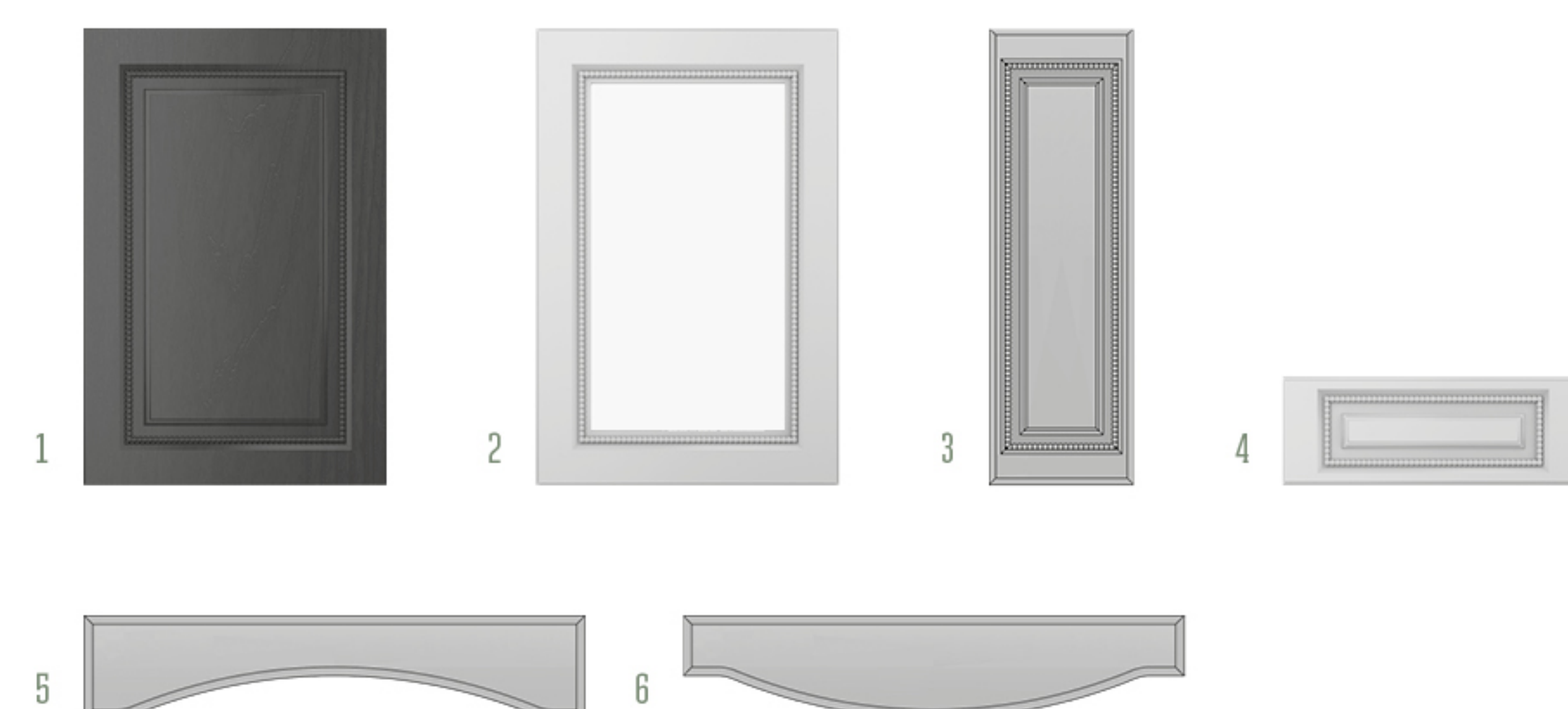
	ВЫСОТА, мм	ХОРДА, мм
R 277	251-1300	392±2

КАТЕГОРИЯ A	ВЫСОТА, мм	ШИРИНА, мм
1. глухой	251-2750	246-1100
2. витрина	251-2300	246-1100
3. витрина решетка	296-2300	296-1100
4. бутылочница	251-2750	140-245
5. ящик	140-250	246-1100
6. коромысло	120	596-1100
7. корона	120	596-1100



Венеция DC 10

ВАРИАНТЫ ИСПОЛНЕНИЯ



РАДИУСНЫЕ ФАСАДЫ

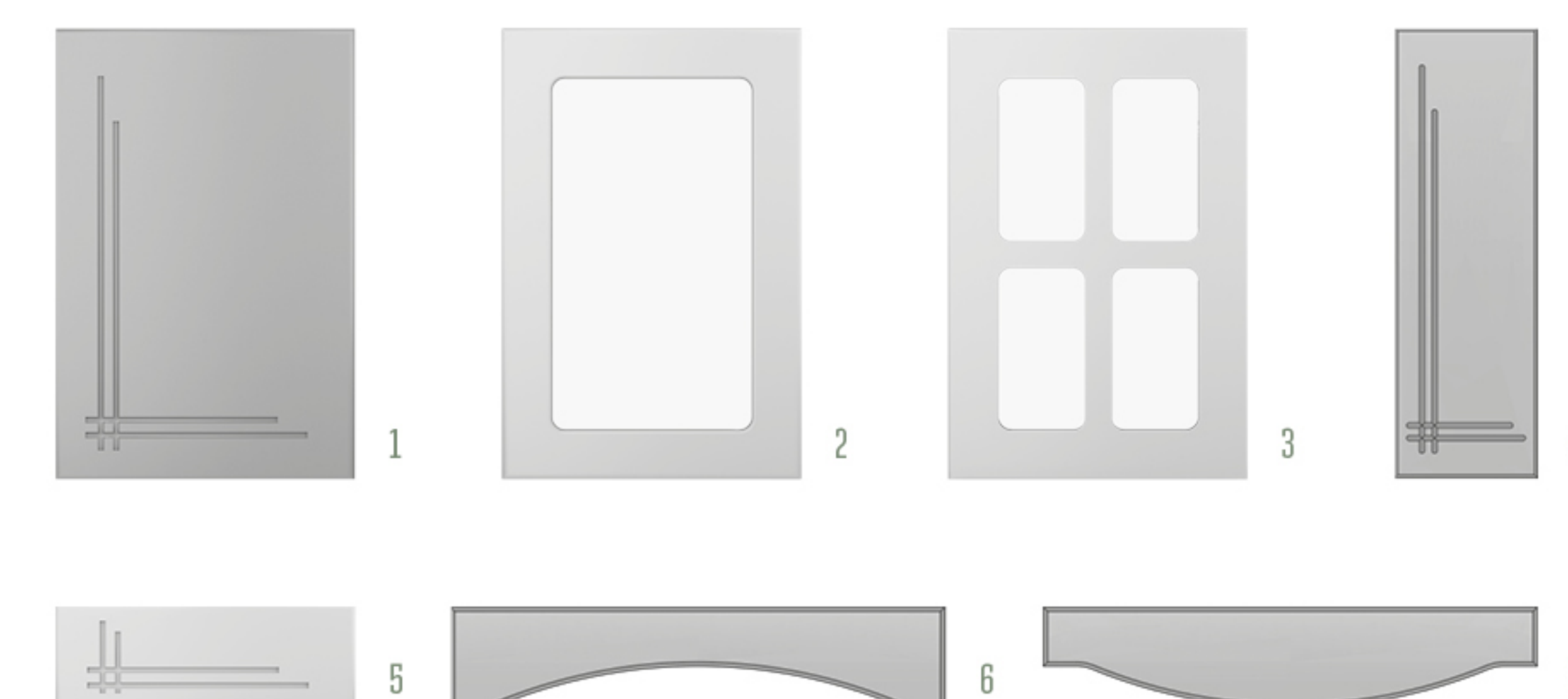
	ВЫСОТА, мм	ХОРДА, мм
R 277	251-1300	392±2

КАТЕГОРИЯ D	ВЫСОТА, мм	ШИРИНА, мм
1. глухой	251-2750	296-1100
2. витрина	251-2300	296-1100
3. бутылочница	251-2750	140-295
4. ящик	140-250	296-1100
5. коромысло	120	596-1100
6. корона	120	596-1100



Двойка

ВАРИАНТЫ ИСПОЛНЕНИЯ



РАДИУСНЫЕ ФАСАДЫ

	ВЫСОТА, мм	ХОРДА, мм
R 277	251-1300	392±2
R 299	251-1300	400±2


КАТЕГОРИЯ A	ВЫСОТА, мм	ШИРИНА, мм
1. глухой	251-2750	246-1100
2. витрина	251-2300	246-1100
3. витрина решетка	296-2300	296-1100
4. бутылочница	251-2750	140-245
5. ящик	140-250	246-1100
6. коромысло	120	596-1100
7. корона	120	596-1100





Доменико

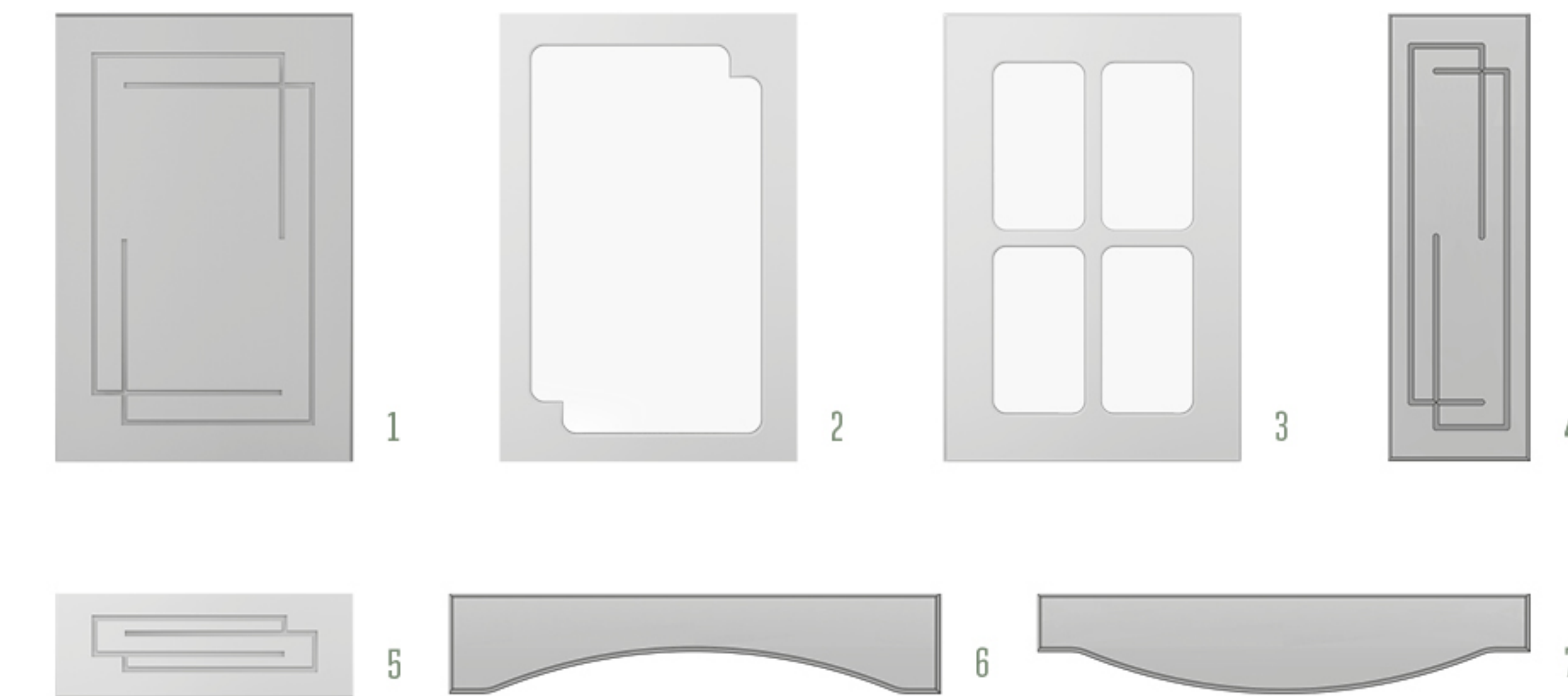
ВАРИАНТЫ ИСПОЛНЕНИЯ



КАТЕГОРИЯ D	ВЫСОТА, мм	ШИРИНА, мм
1. глухой	246-2750	296-1100
2. витрина	296-2300	296-1100
3. бутылочница	246-2750	140-295
4. ящик	140-245	246-1100
5. коромысло	120	596-1100
6. корона	120	596-1100

Зигзаг 2

ВАРИАНТЫ ИСПОЛНЕНИЯ



КАТЕГОРИЯ A	ВЫСОТА, мм	ШИРИНА, мм
1. глухой	251-2750	246-1100
2. витрина	251-2300	246-1100
3. витрина решетка	296-2300	296-1100
4. бутылочница	251-2750	140-245
5. ящик	140-250	246-1100
6. коромысло	120	596-1100
7. корона	120	596-1100

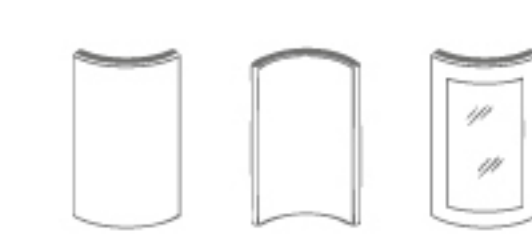
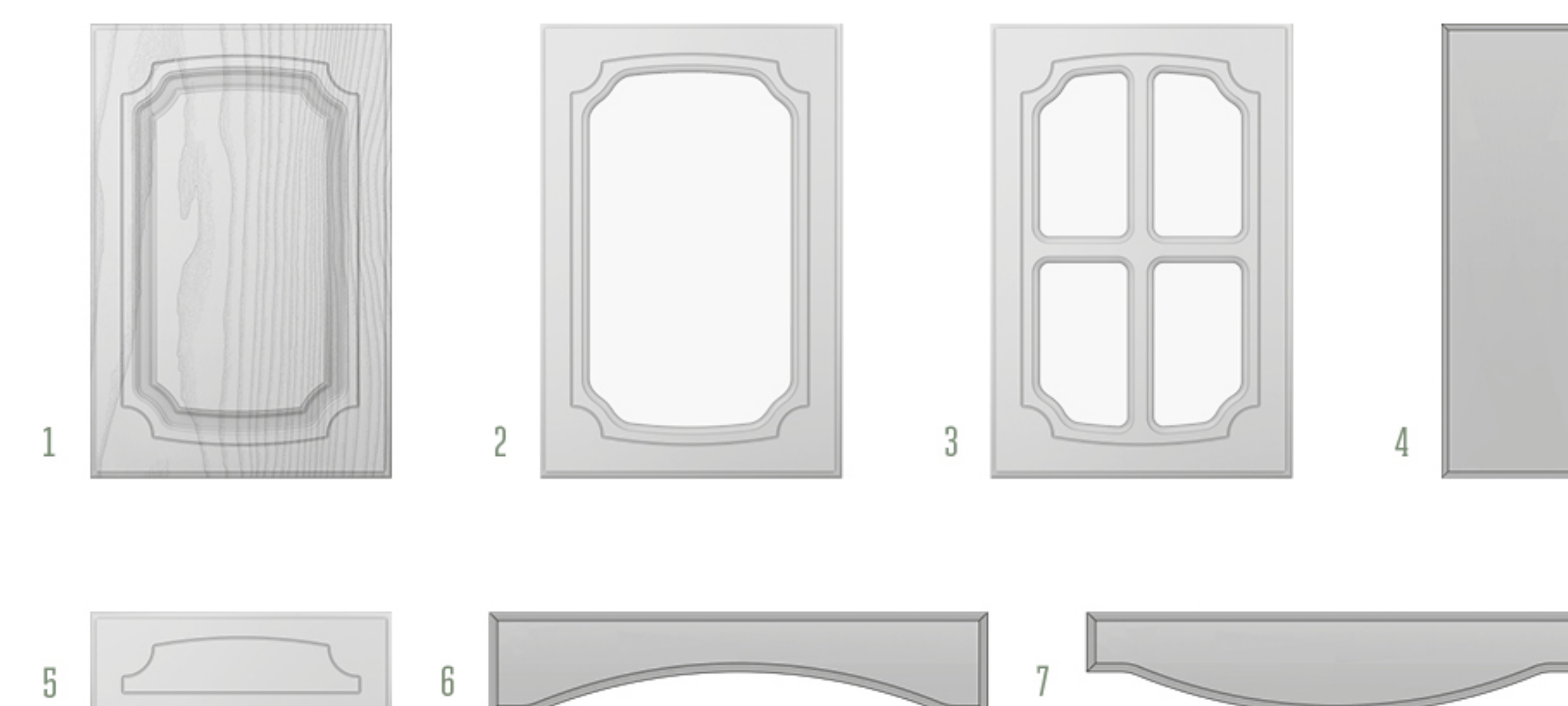
РАДИУСНЫЕ ФАСАДЫ

	ВЫСОТА, мм	ХОРДА, мм
R 277	251-1300	392±2
R 299	251-1300	400±2



Женева

ВАРИАНТЫ ИСПОЛНЕНИЯ



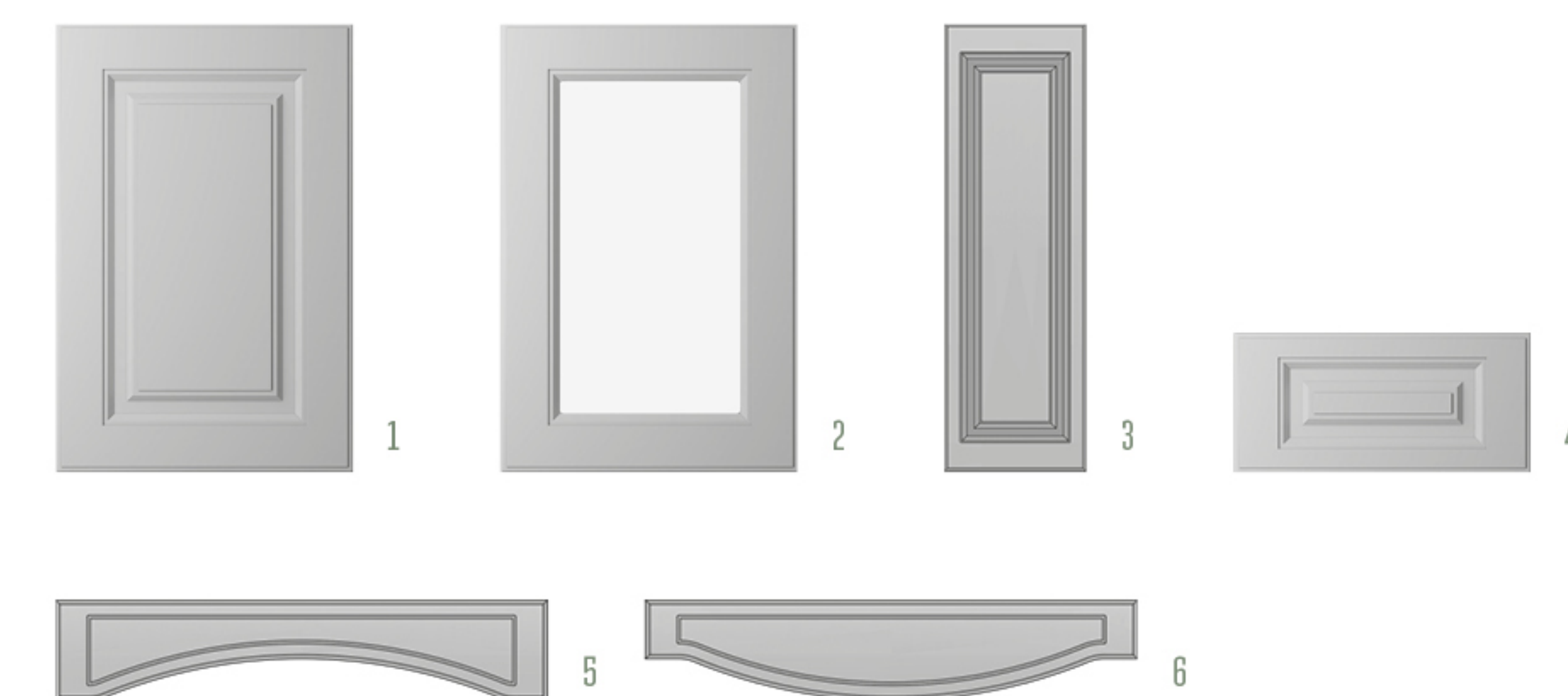
РАДИУСНЫЕ ФАСАДЫ

	ВЫСОТА, мм	ХОРДА, мм
R 277	251-1300	392±2

КАТЕГОРИЯ B	ВЫСОТА, мм	ШИРИНА, мм
1. глухой	251-2750	296-1100
2. витрина	296-2300	296-1100
3. витрина решетка	396-2300	396-1100
4. бутылочница	251-2750	140-295
5. ящик	140-250	246-1100
6. коромысло	120	596-1100
7. корона	120	596-1100

Империя

ВАРИАНТЫ ИСПОЛНЕНИЯ



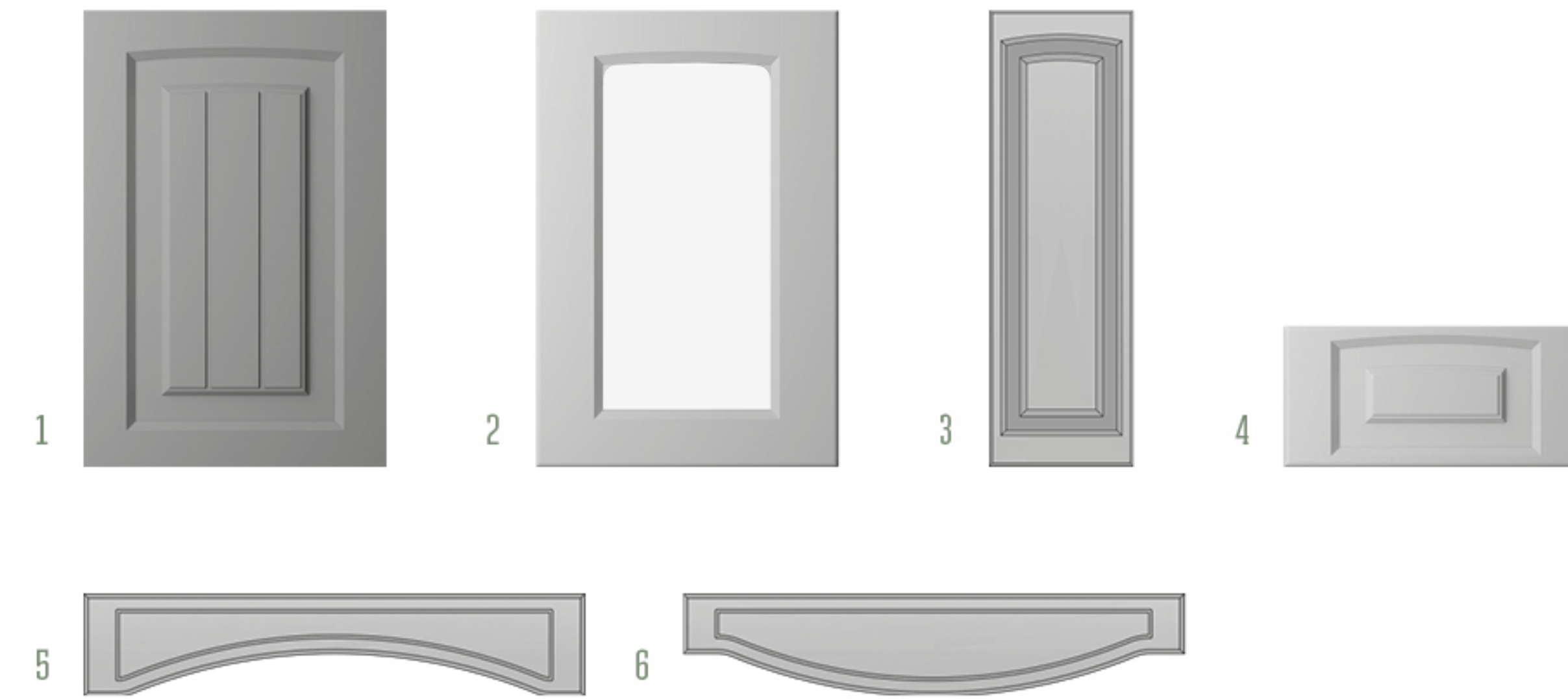
КАТЕГОРИЯ D	ВЫСОТА, мм	ШИРИНА, мм
1. глухой	296-2750	246-1100
2. витрина	251-2300	296-1100
3. бутылочница	296-2750	140-295
4. ящик	140-250	140-1100
5. коромысло	120	596-1100
6. корона	120	596-1100





Кантри

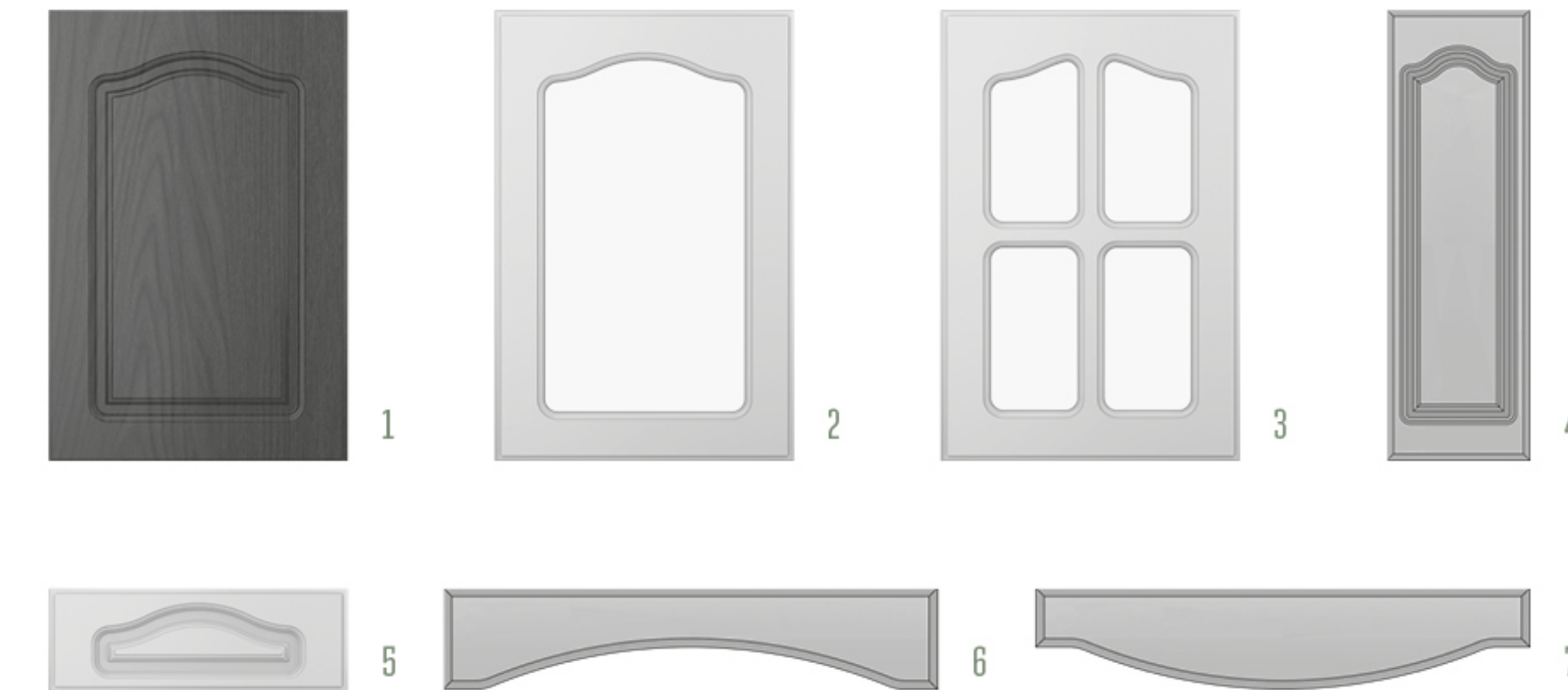
ВАРИАНТЫ ИСПОЛНЕНИЯ



КАТЕГОРИЯ D	ВЫСОТА, мм	ШИРИНА, мм
1. глухой	251-2750	246-1100
2. витрина	251-2300	245-1100
3. бутылочница	251-2750	140-295
4. ящик	140-250	245-1100
5. коромысло	120	596-1100
6. корона	120	596-1100

Классика

ВАРИАНТЫ ИСПОЛНЕНИЯ



КАТЕГОРИЯ A	ВЫСОТА, мм	ШИРИНА, мм
1. глухой	251-2750	246-1100
2. витрина	251-2300	246-1100
3. витрина решетка	296-2300	296-1100
4. бутылочница	251-2750	140-245
5. ящик	140-250	246-1100
6. коромысло	120	596-1100
7. корона	120	596-1100

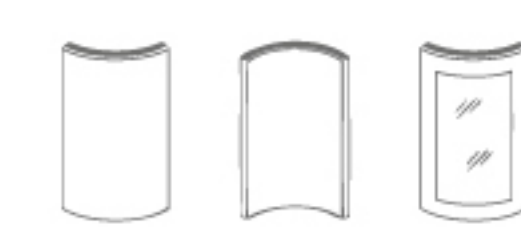
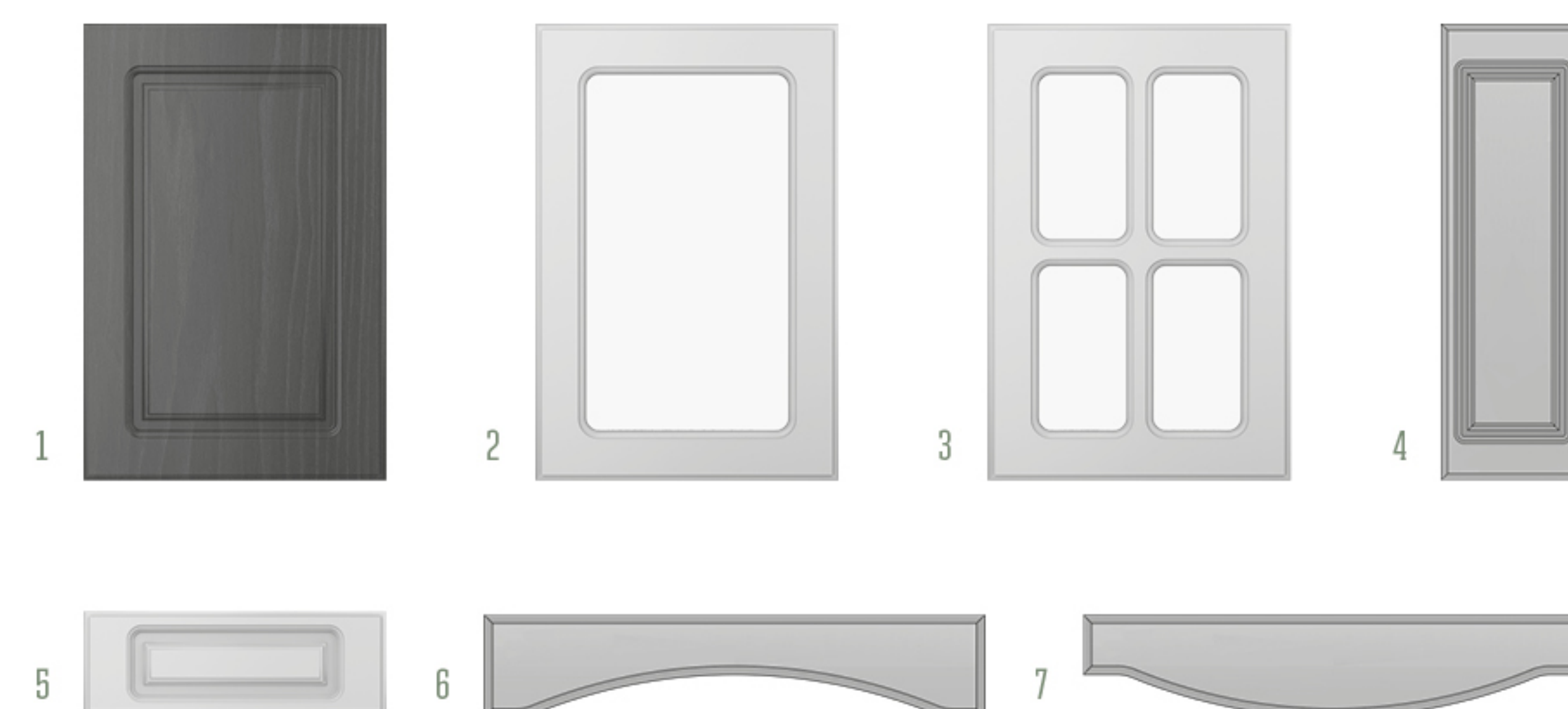
РАДИУСНЫЕ ФАСАДЫ

	ВЫСОТА, мм	ХОРДА, мм
R 277	251-1300	392+2
R 299	251-1300	400+2



Квадро

ВАРИАНТЫ ИСПОЛНЕНИЯ



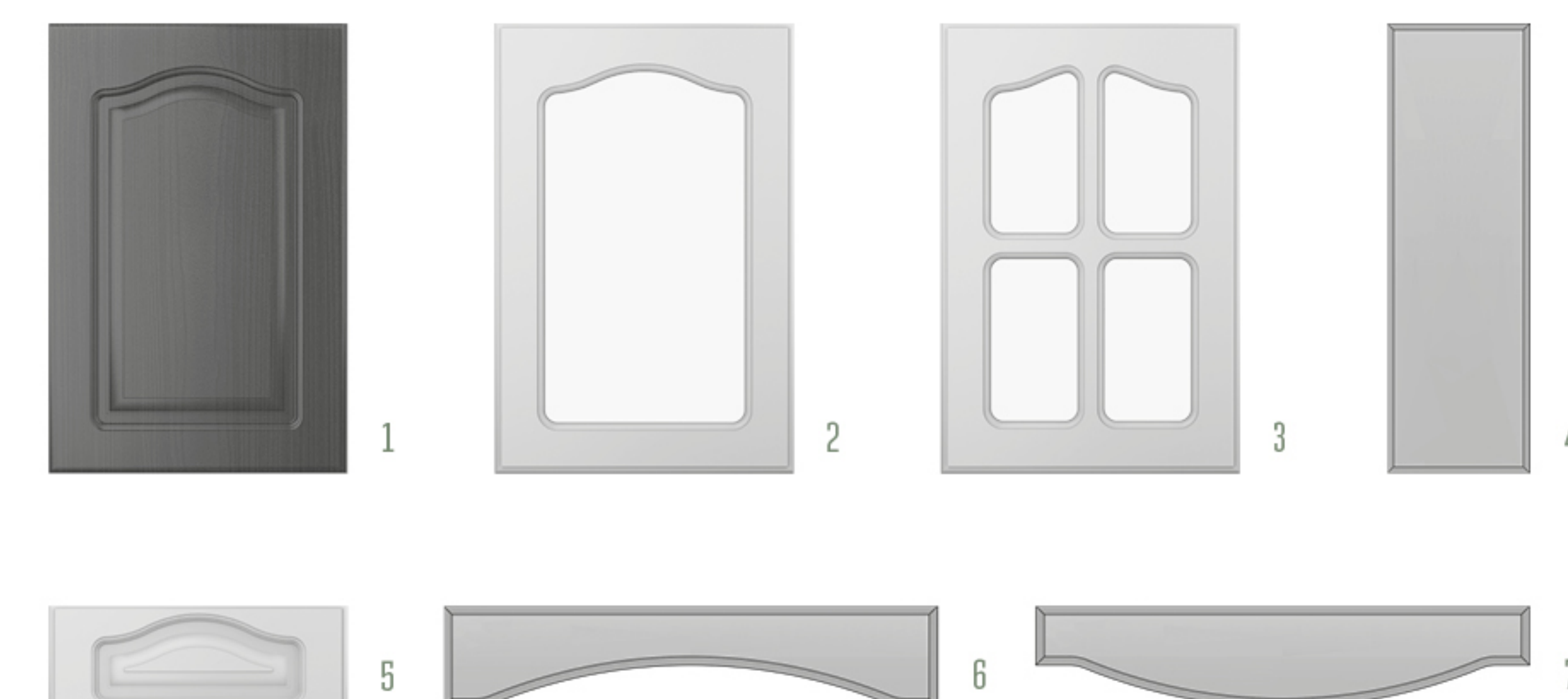
РАДИУСНЫЕ ФАСАДЫ

	ВЫСОТА, мм	ХОРДА, мм
R 277	251-1300	392+2
R 299	251-1300	400+2

КАТЕГОРИЯ A	ВЫСОТА, мм	ШИРИНА, мм
1. глухой	251-2750	246-1100
2. витрина	251-2300	246-1100
3. витрина решетка	296-2300	296-1100
4. бутылочница	251-2750	140-245
5. ящик	140-250	246-1100
6. коромысло	120	596-1100
7. корона	120	596-1100

Классика Фолк

ВАРИАНТЫ ИСПОЛНЕНИЯ




КАТЕГОРИЯ B	ВЫСОТА, мм	ШИРИНА, мм
1. глухой	251-2750	296-1100
2. витрина	251-2300	296-1100
3. витрина решетка	296-2300	296-1100
4. бутылочница	251-2750	140-245
5. ящик	140-250	296-1100
6. коромысло	120	596-1100
7. корона	120	596-1100

РАДИУСНЫЕ ФАСАДЫ

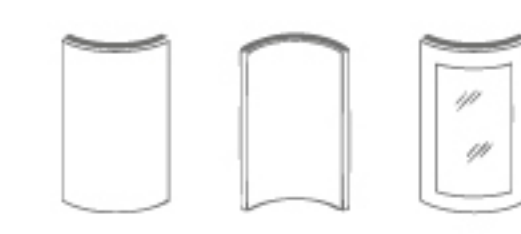
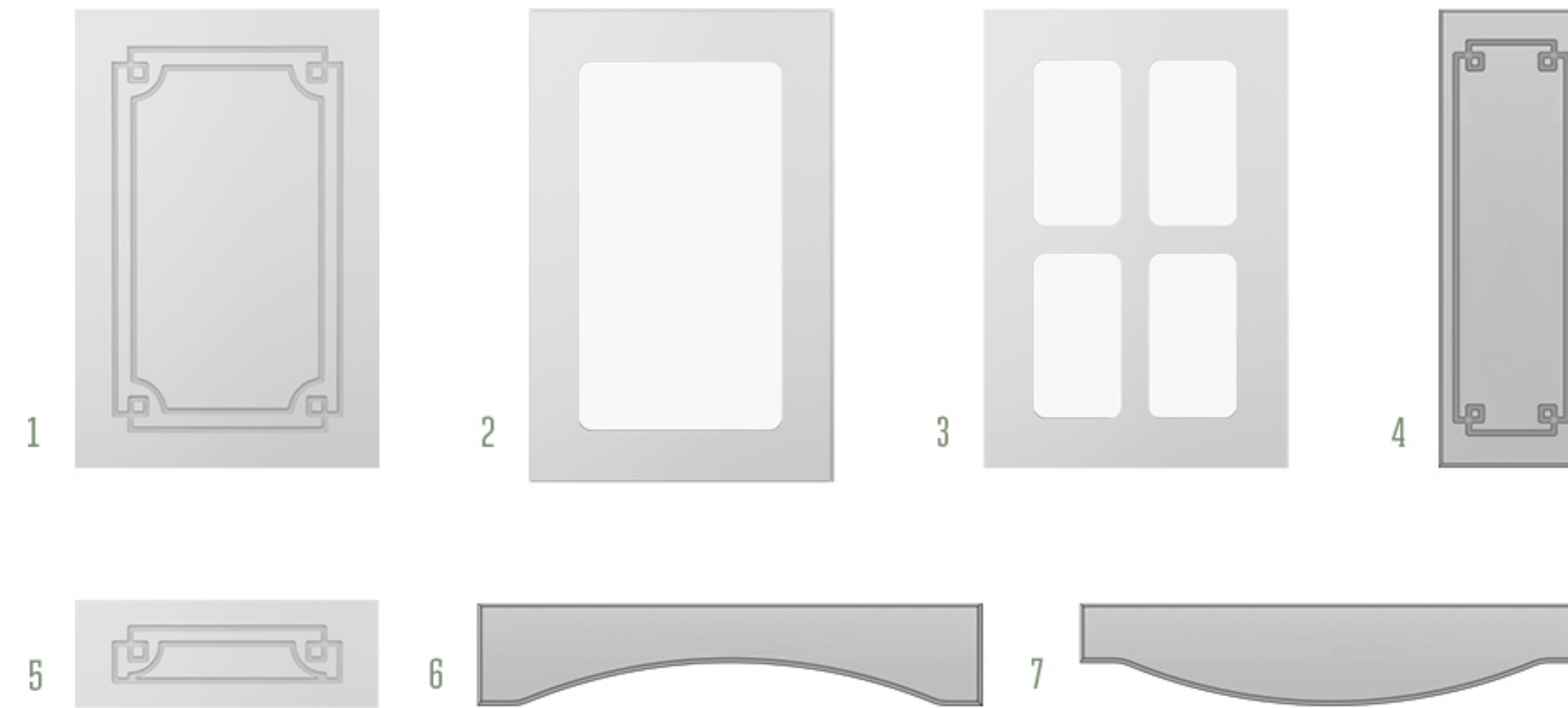
	ВЫСОТА, мм	ХОРДА, мм
R 277	251-1300	392+2





Корнет

ВАРИАНТЫ ИСПОЛНЕНИЯ



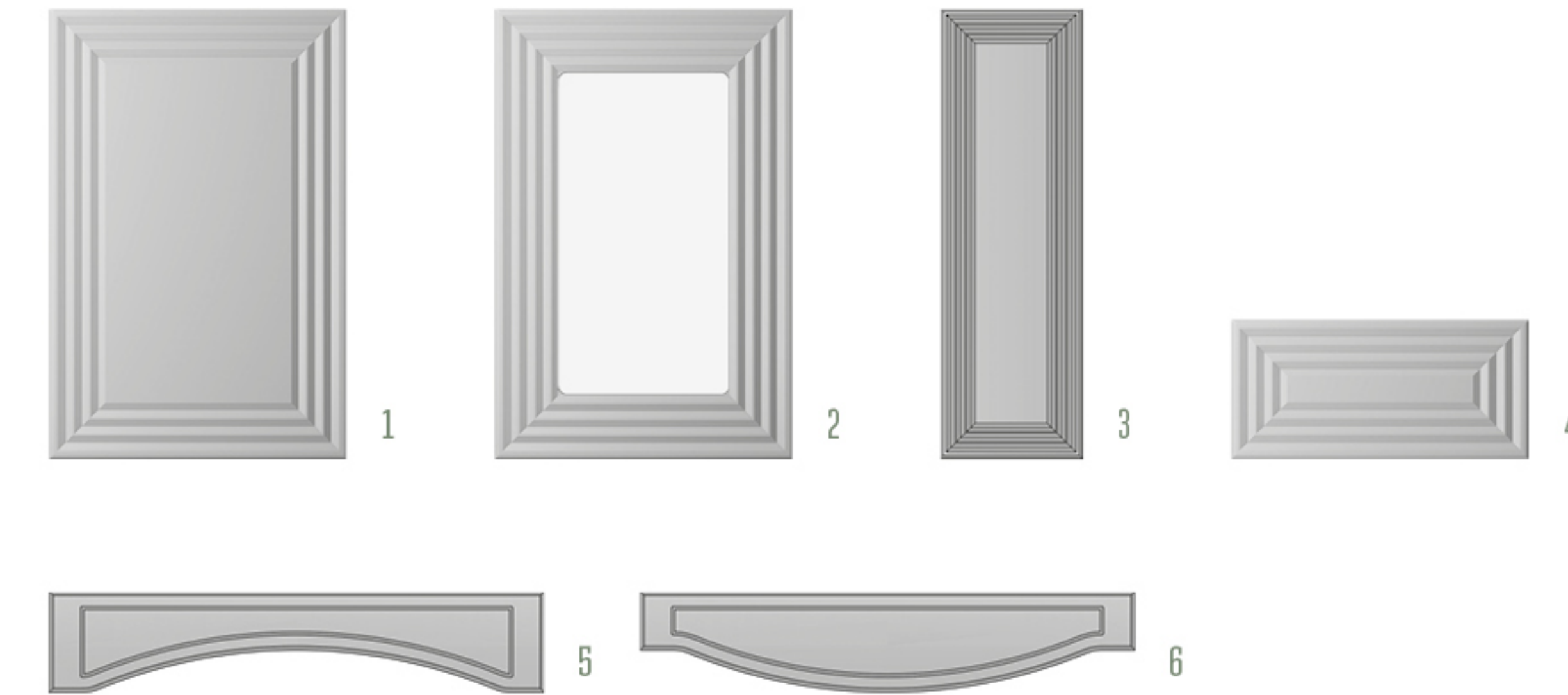
РАДИУСНЫЕ ФАСАДЫ

	ВЫСОТА, мм	ХОРДА, мм
R 277	251-1300	392±2

КАТЕГОРИЯ А	ВЫСОТА, мм	ШИРИНА, мм
1. глухой	251-2750	246-1100
2. витрина	251-2300	246-1100
3. витрина решетка	296-2300	296-1100
4. бутылочница	251-2750	140-245
5. ящик	140-250	246-1100
6. коромысло	120	596-1100
7. корона	120	596-1100

Лион

ВАРИАНТЫ ИСПОЛНЕНИЯ

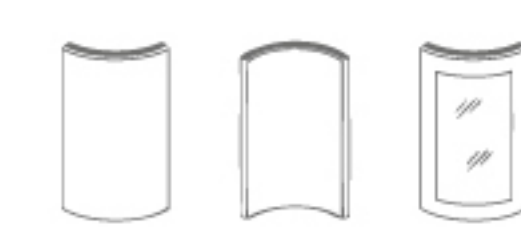
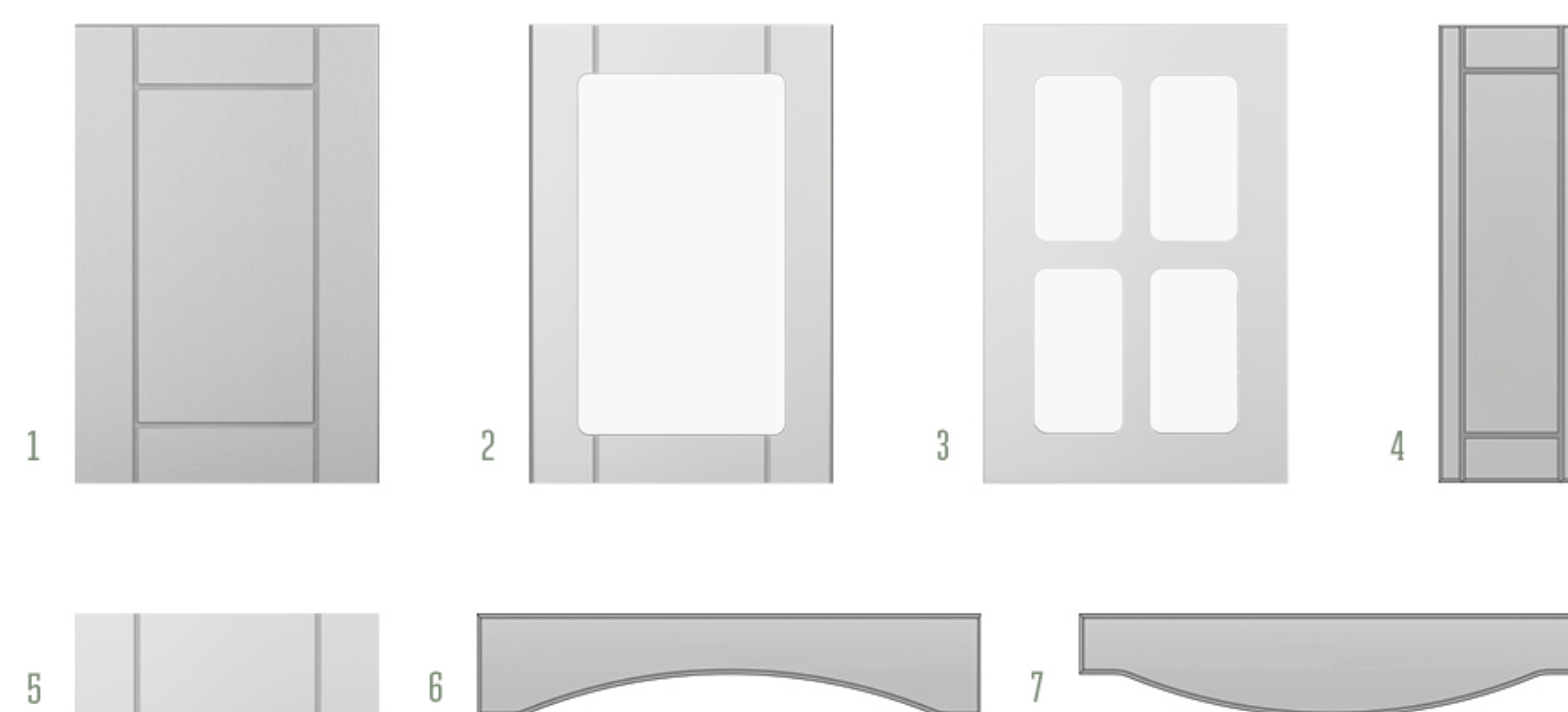


КАТЕГОРИЯ А	ВЫСОТА, мм	ШИРИНА, мм
1. глухой	251-2750	296-1100
2. витрина	251-2300	296-1100
3. бутылочница	251-2750	130-245
4. ящик	130-250	296-1100
5. коромысло	120	596-1100
6. корона	120	596-1100



Лжевыборка

ВАРИАНТЫ ИСПОЛНЕНИЯ



РАДИУСНЫЕ ФАСАДЫ

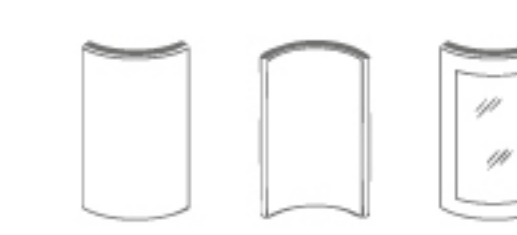
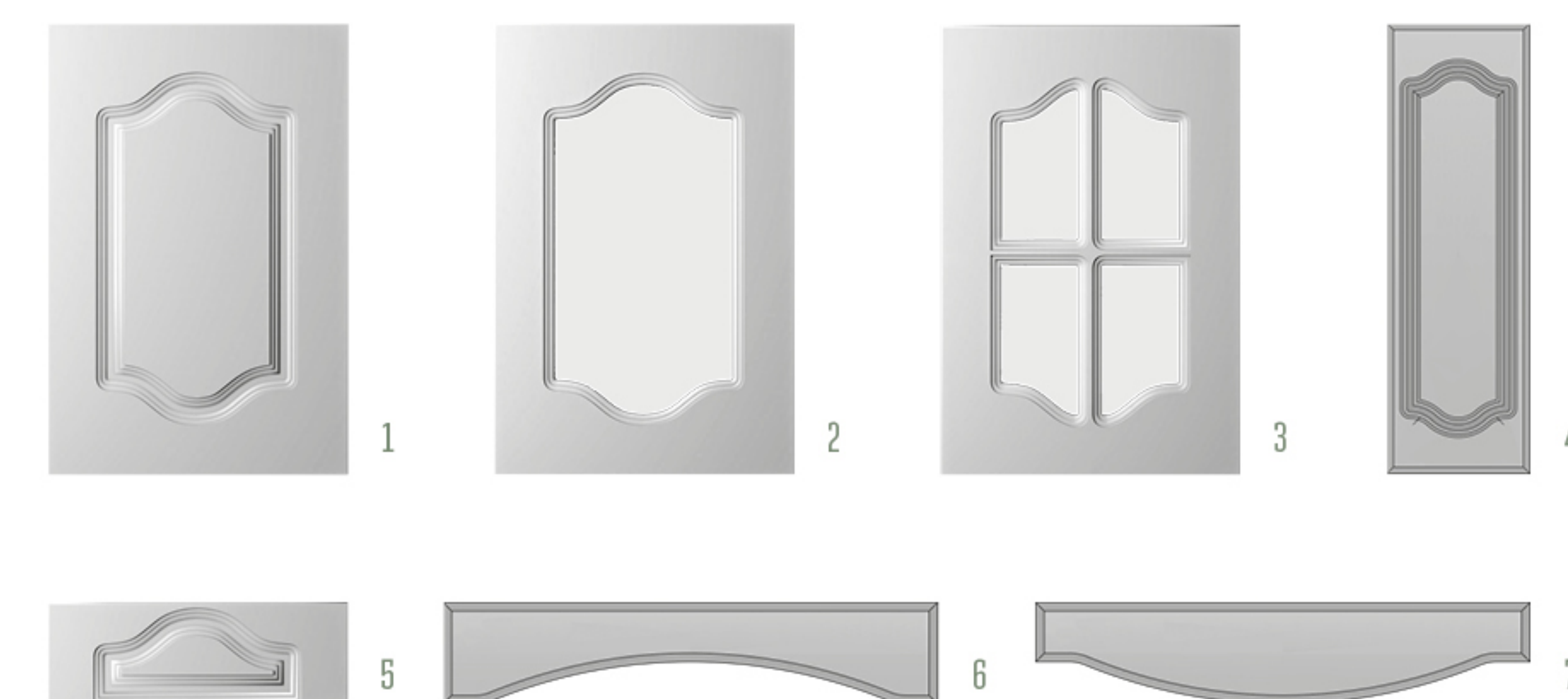
	ВЫСОТА, мм	ХОРДА, мм
R 277	251-1300	392±2
R 299	251-1300	400±2

КАТЕГОРИЯ А	ВЫСОТА, мм	ШИРИНА, мм
1. глухой	251-2750	246-1100
2. витрина	251-2300	246-1100
3. витрина решетка	296-2300	296-1100
4. бутылочница	251-2750	140-245
5. ящик	140-250	246-1100
6. коромысло	120	596-1100
7. корона	120	596-1100



Лира

ВАРИАНТЫ ИСПОЛНЕНИЯ



РАДИУСНЫЕ ФАСАДЫ

	ВЫСОТА, мм	ХОРДА, мм
R 277	251-1300	392±2

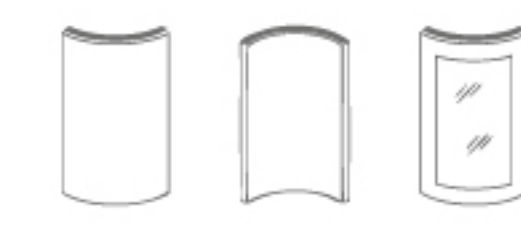
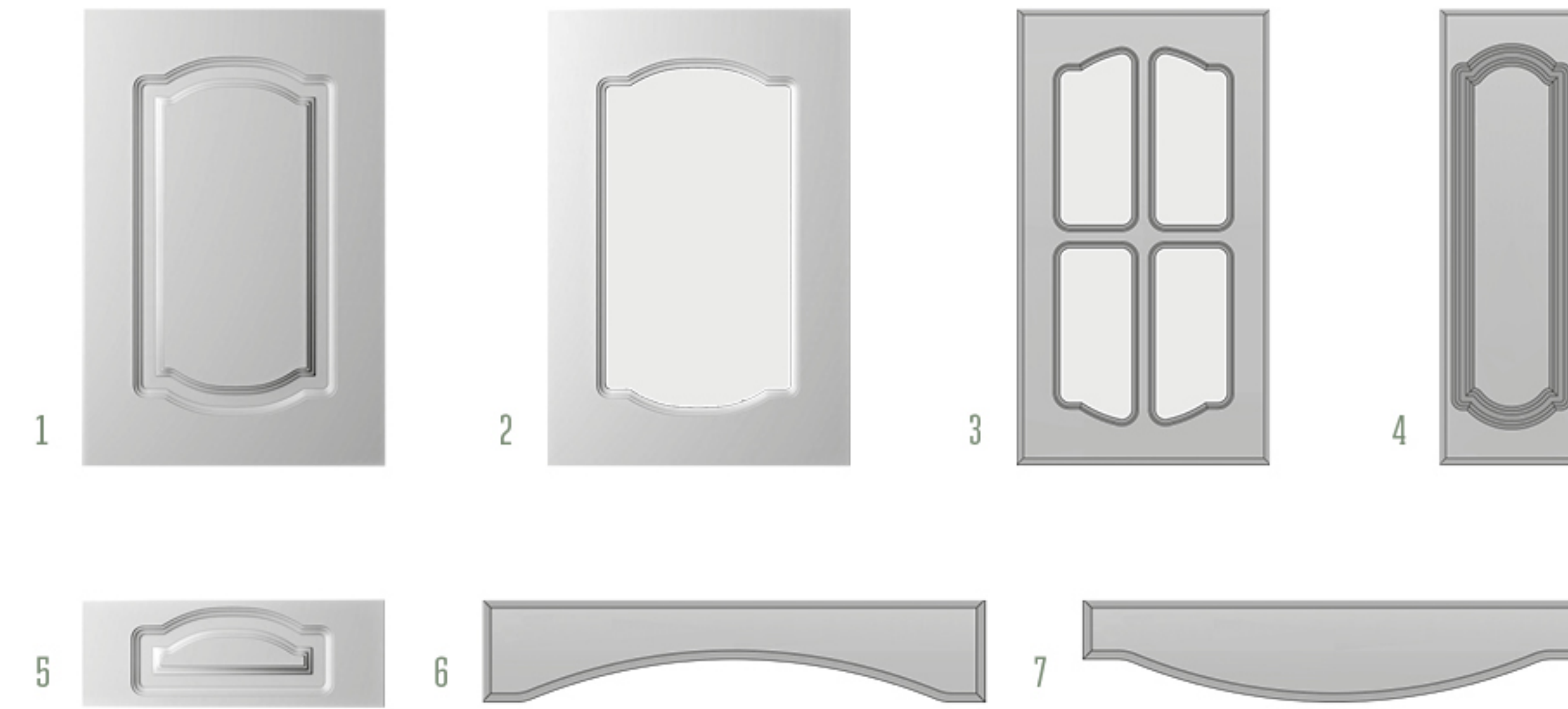
КАТЕГОРИЯ А	ВЫСОТА, мм	ШИРИНА, мм
1. глухой	251-2750	246-1100
2. витрина	251-2300	246-1100
3. витрина решетка	296-2300	296-1100
4. бутылочница	251-2750	140-245
5. ящик	140-250	246-1100
6. коромысло	120	596-1100
7. корона	120	596-1100





Лирика

ВАРИАНТЫ ИСПОЛНЕНИЯ



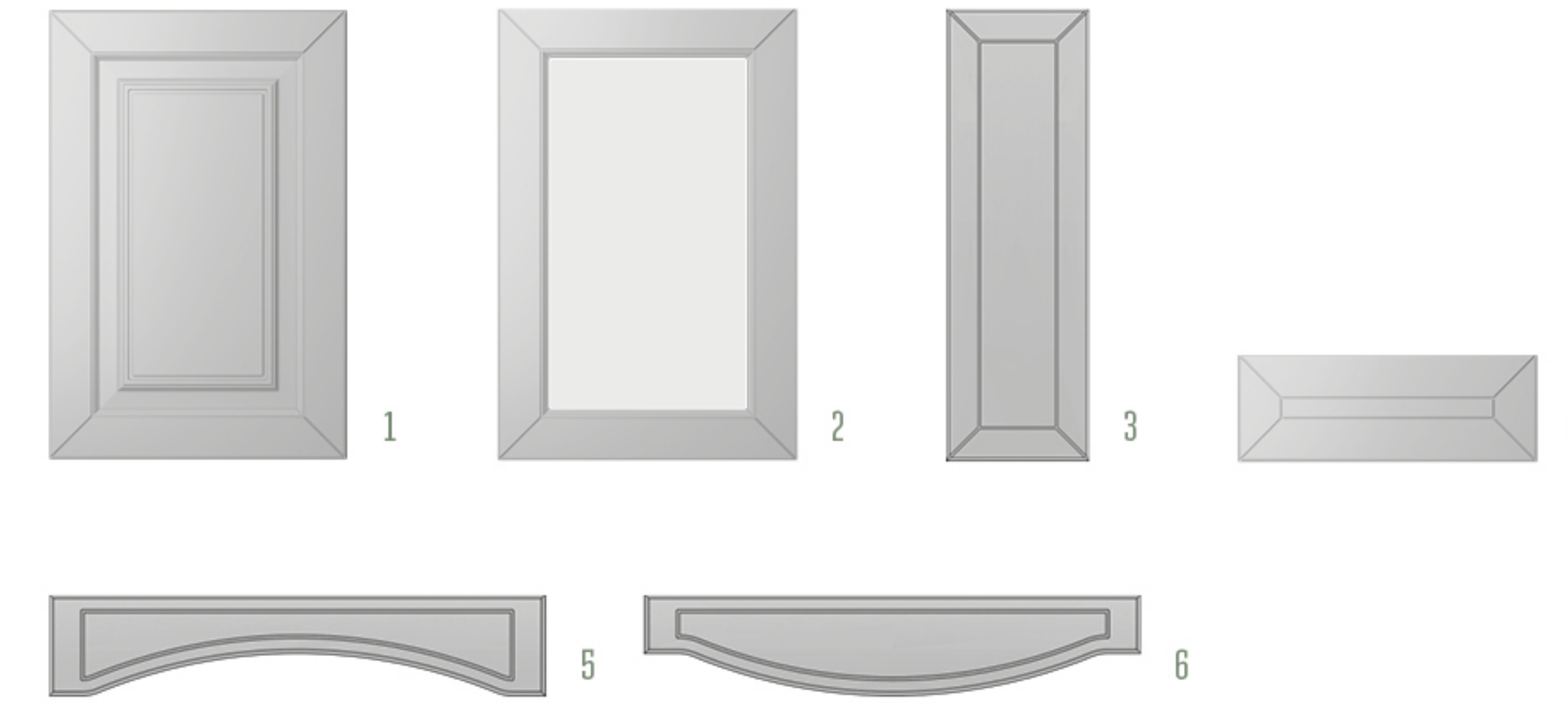
РАДИУСНЫЕ ФАСАДЫ

	ВЫСОТА, мм	ХОРДА, мм
R 277	251-1300	392±2

КАТЕГОРИЯ А	ВЫСОТА, мм	ШИРИНА, мм
1. глухой	251-2750	246-1100
2. витрина	251-2300	246-1100
3. витрина решетка	296-2300	296-1100
4. бутылочница	251-2750	140-245
5. ящик	140-250	246-1100
6. коромысло	120	596-1100
7. корона	120	596-1100

Марсель

ВАРИАНТЫ ИСПОЛНЕНИЯ

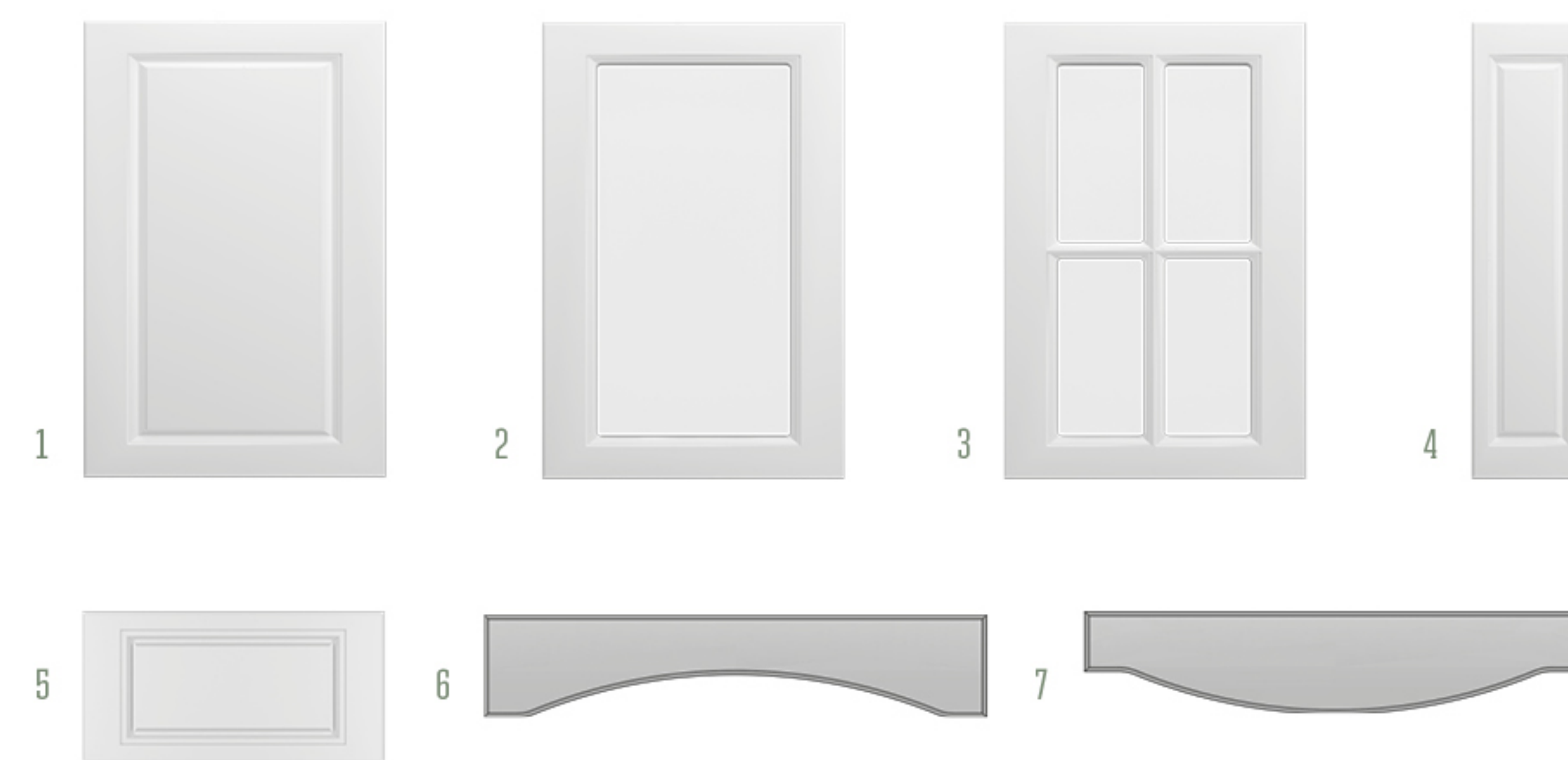


КАТЕГОРИЯ D	ВЫСОТА, мм	ШИРИНА, мм
1. глухой	251-2750	296-1100
2. витрина	251-2300	296-1100
3. бутылочница	251-2750	140-295
4. ящик	140-250	296-1100
5. коромысло	120	596-1100
6. корона	120	596-1100



Маркезе

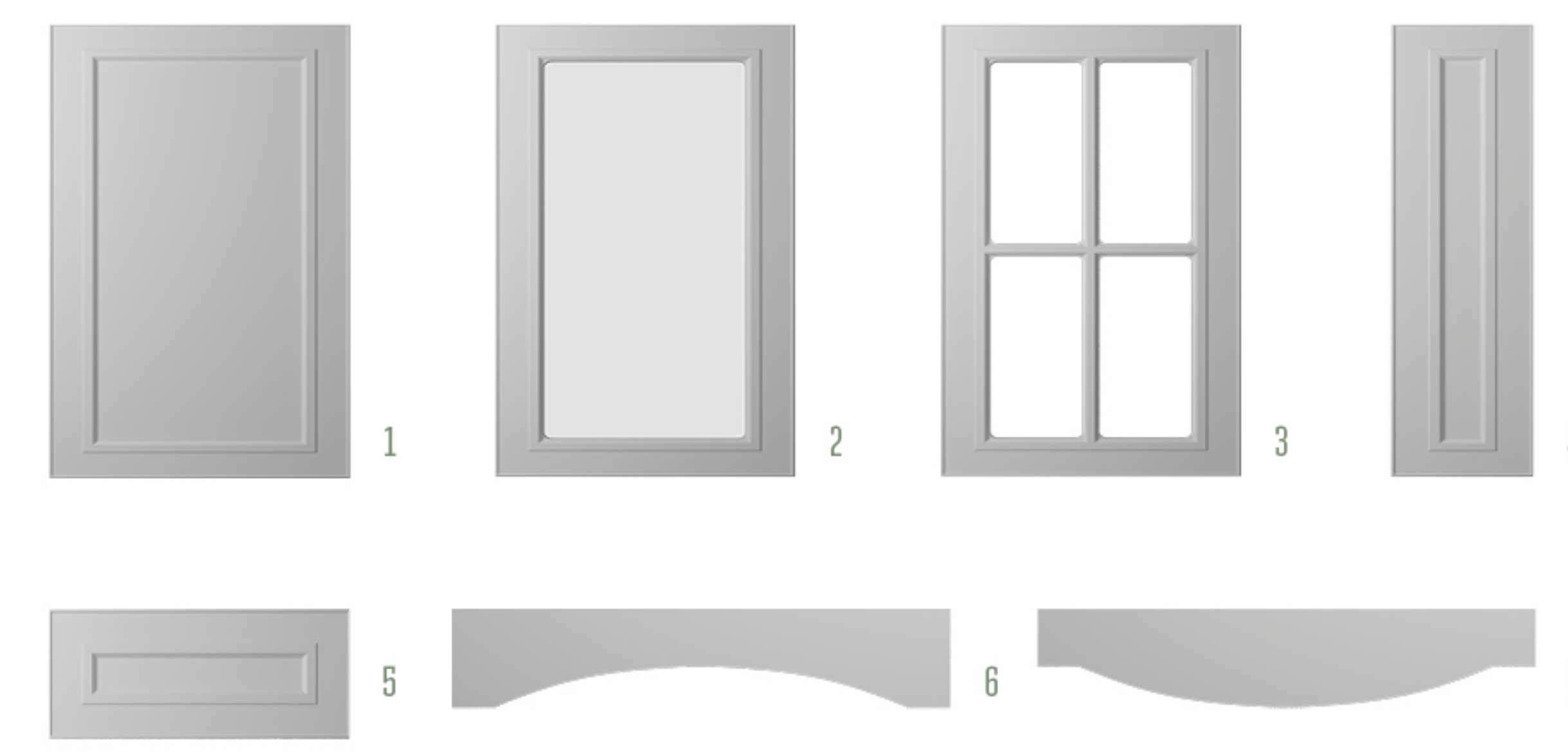
ВАРИАНТЫ ИСПОЛНЕНИЯ



КАТЕГОРИЯ B	ВЫСОТА, мм	ШИРИНА, мм
1. глухой	246-2750	246-1100
2. витрина	296-2300	246-1100
3. витрина решетка	396-2300	396-1100
4. бутылочница	246-2750	140-245
5. ящик	140-245	246-1100
6. коромысло	120	596-1100
7. корона	120	596-1100

Матео

ВАРИАНТЫ ИСПОЛНЕНИЯ



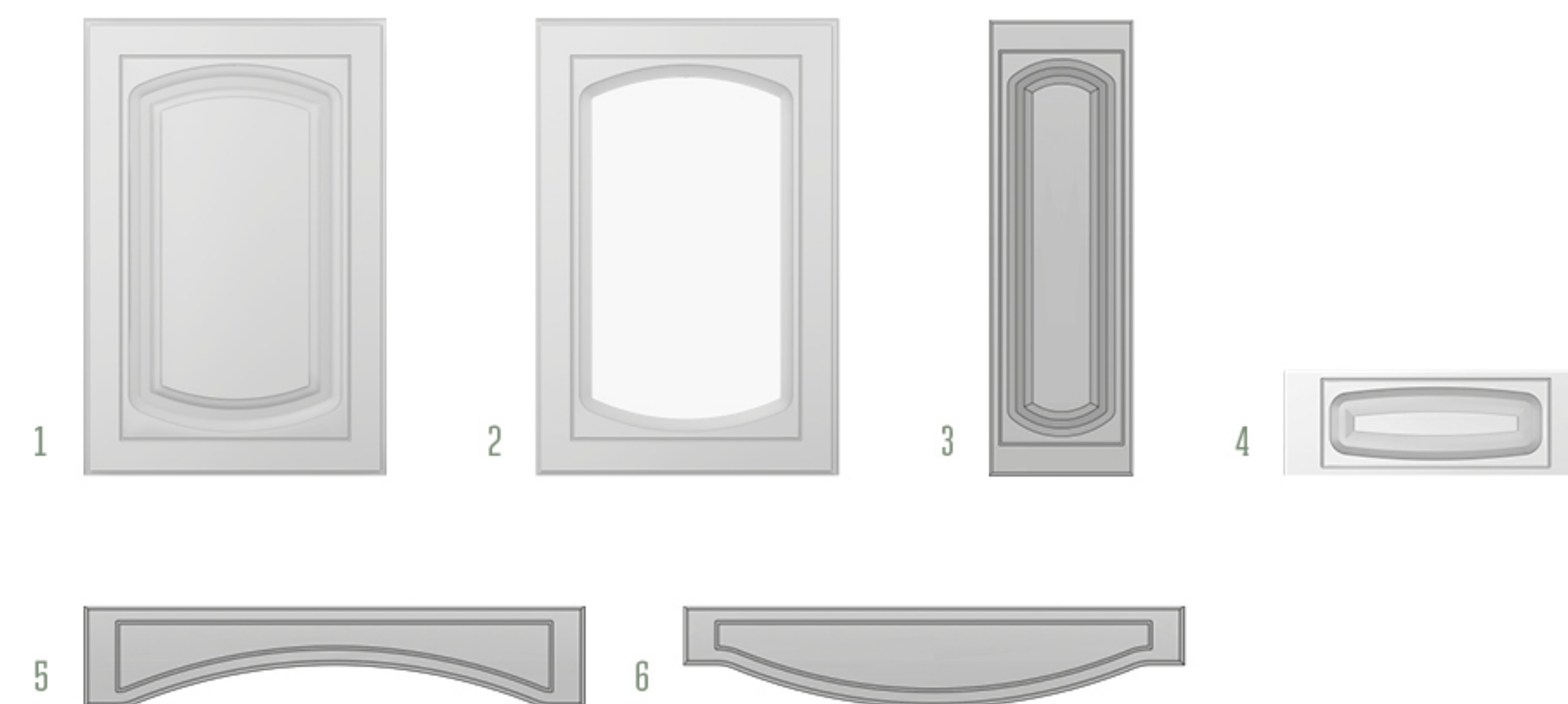
КАТЕГОРИЯ D	ВЫСОТА, мм	ШИРИНА, мм
1. глухой	246-2750	296-1100
2. витрина	296-2300	296-1100
3. витрина решетка	396-2300	140-295
4. бутылочница	251-2750	146-245
5. ящик	146-245	246-1100
6. коромысло	120	596-1100
7. корона	120	596-1100





Милан

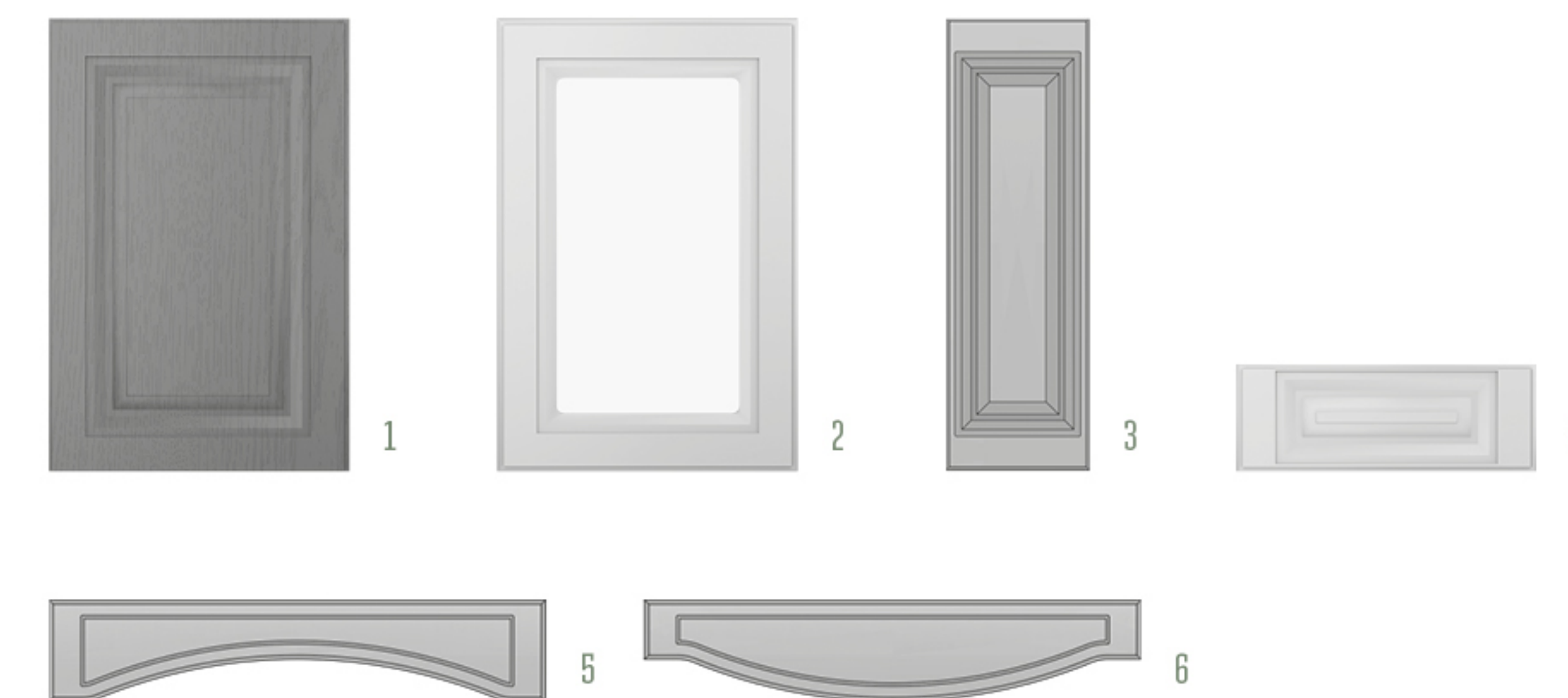
ВАРИАНТЫ ИСПОЛНЕНИЯ



КАТЕГОРИЯ В	ВЫСОТА, мм	ШИРИНА, мм
1. глухой	251-2750	296-1100
2. витрина	251-2300	296-1100
3. бутылочница	251-2750	146-295
4. ящик	140-250	246-1100
5. коромысло	120	596-1100
6. корона	120	596-1100

Наполеон

ВАРИАНТЫ ИСПОЛНЕНИЯ



КАТЕГОРИЯ В	ВЫСОТА, мм	ШИРИНА, мм
1. глухой	251-2750	246-1100
2. витрина	251-2300	296-1100
3. бутылочница	296-2750	140-245
4. ящик	140-250	246-1100
5. коромысло	120	596-1100
6. корона	120	596-1100

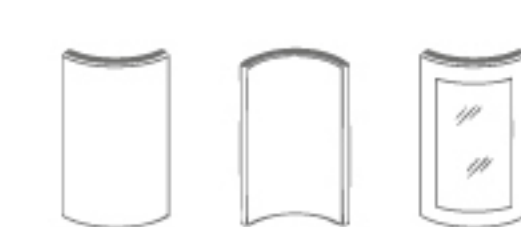
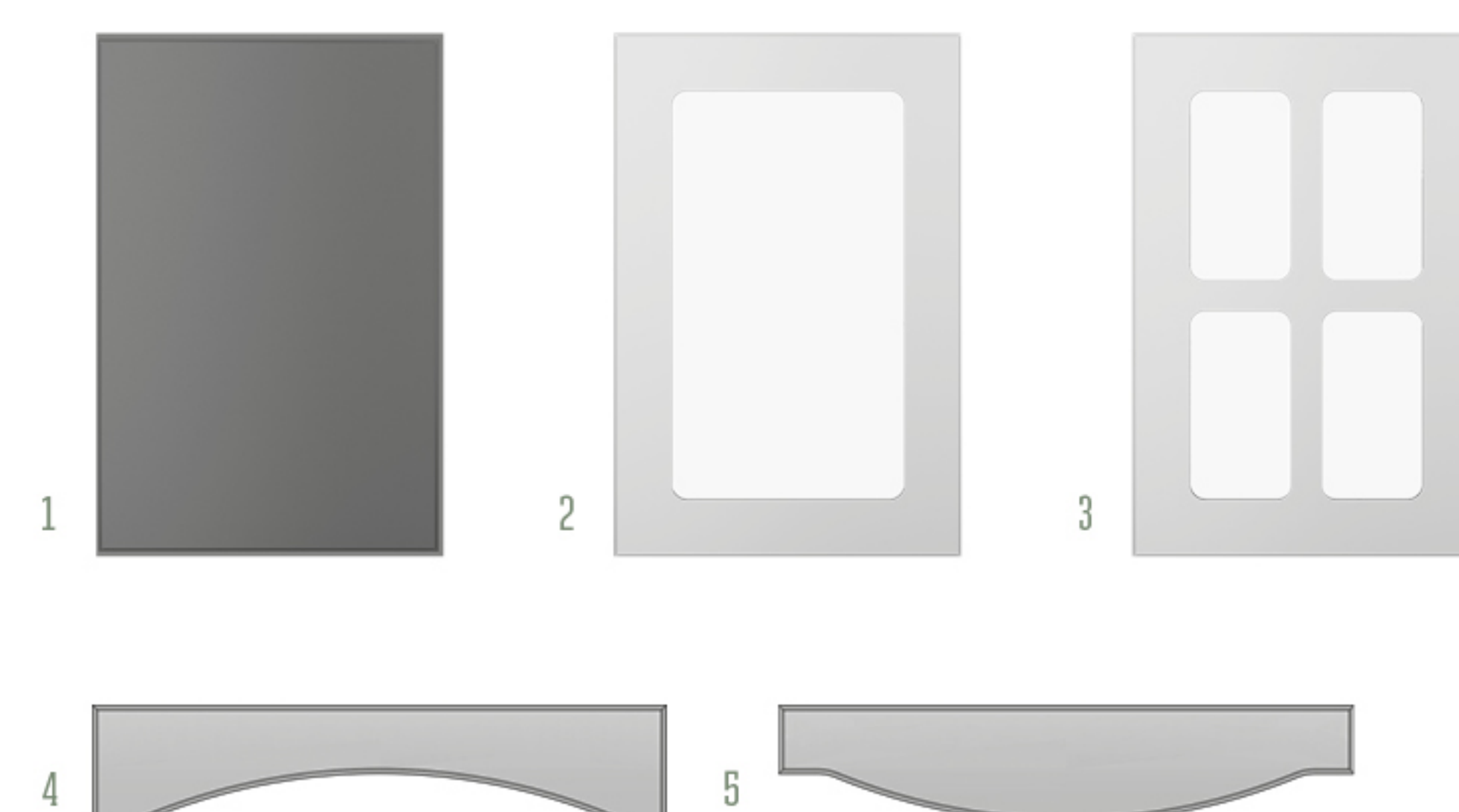
РАДИУСНЫЕ ФАСАДЫ

	ВЫСОТА, мм	ХОРДА, мм
R 277	251-1300	392+2



Мыло

ВАРИАНТЫ ИСПОЛНЕНИЯ



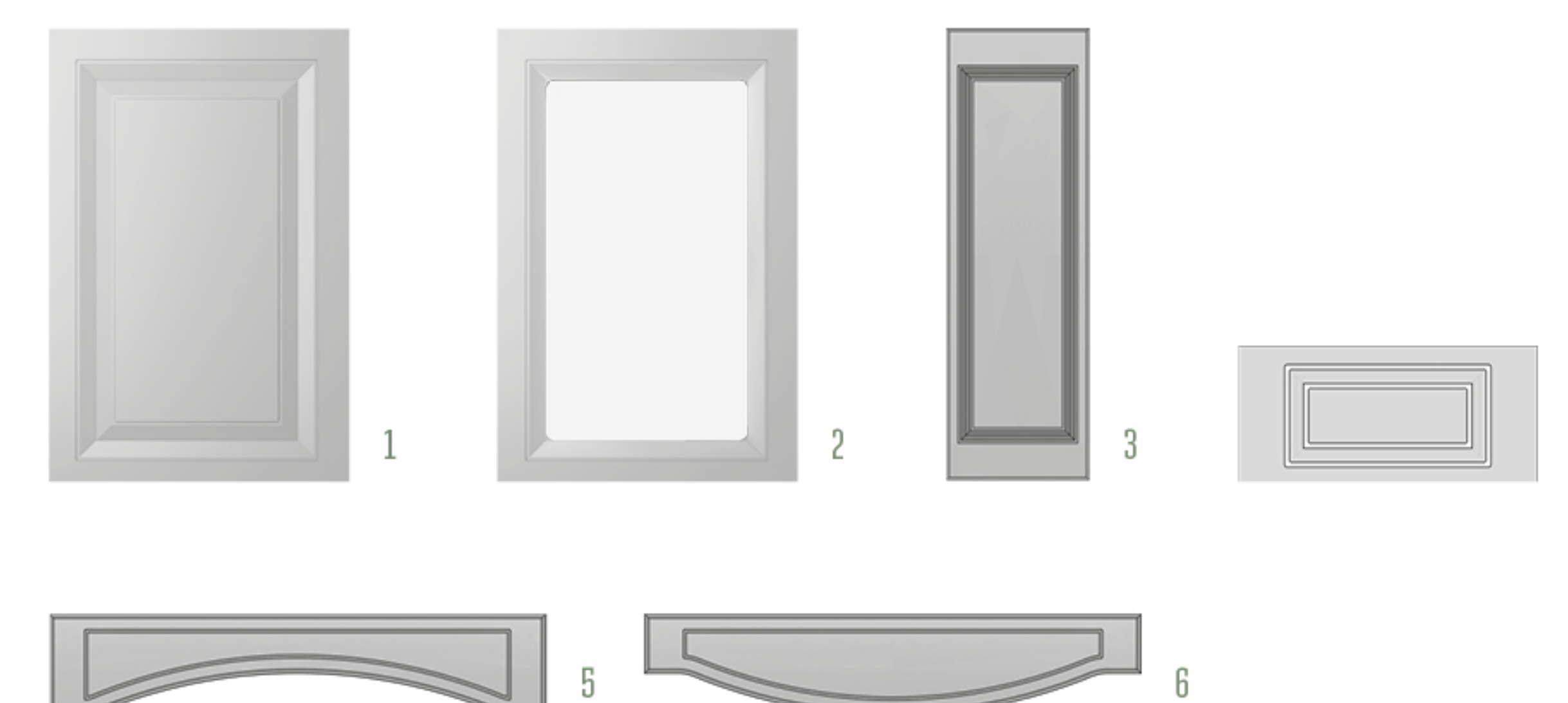
РАДИУСНЫЕ ФАСАДЫ

	ВЫСОТА, мм	ХОРДА, мм
R 277	251-1300	392+2
R 299	251-1300	400+2

КАТЕГОРИЯ А	ВЫСОТА, мм	ШИРИНА, мм
1. глухой	30-2750	30-1100
2. витрина	251-2300	246-1100
3. витрина решетка	296-2300	296-1100
4. коромысло	120	596-1100
5. корона	120	596-1100

Орлеан

ВАРИАНТЫ ИСПОЛНЕНИЯ



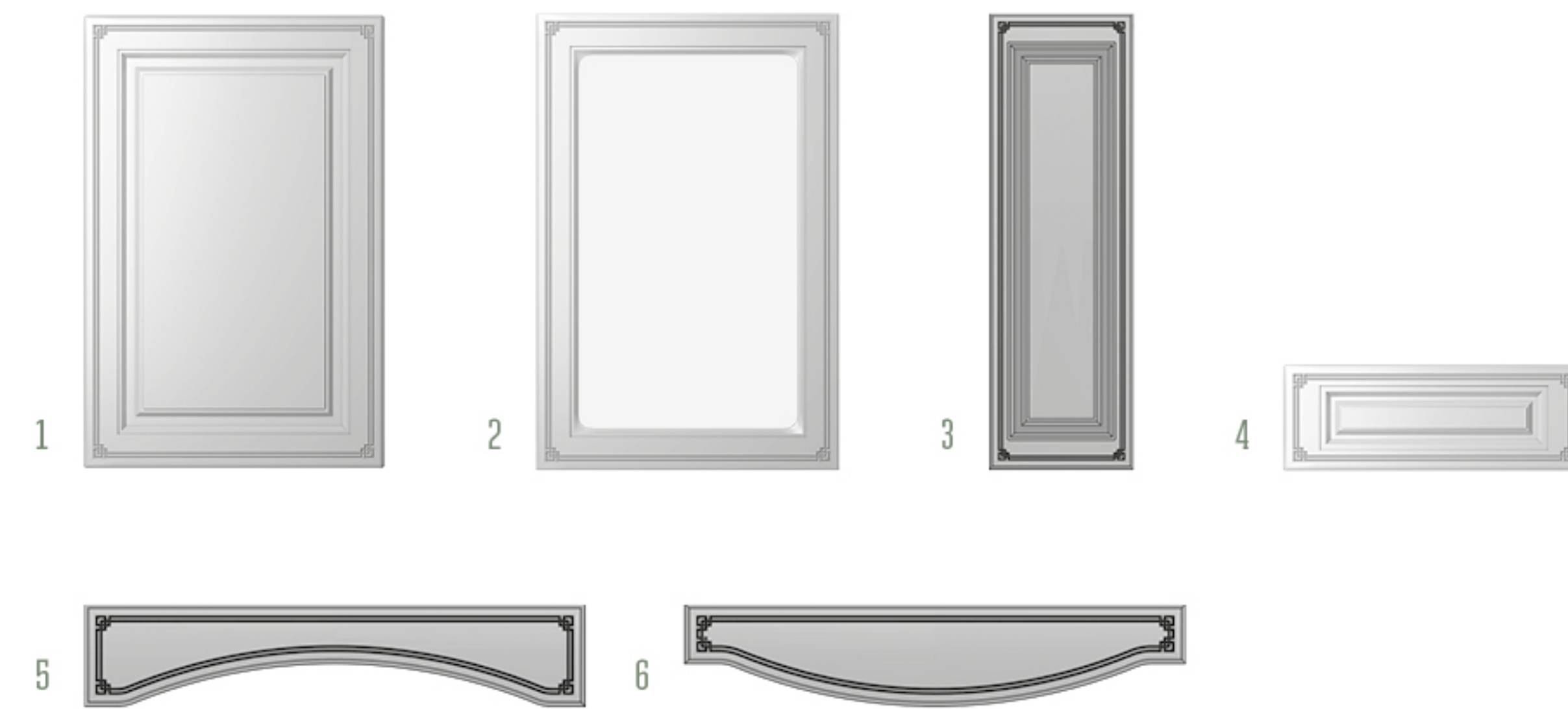
КАТЕГОРИЯ В	ВЫСОТА, мм	ШИРИНА, мм
1. глухой	251-2750	246-1100
2. витрина	296-2300	296-1100
3. бутылочница	251-2750	140-245
4. ящик	140-250	296-1100
5. коромысло	120	596-1100
6. корона	120	596-1100





Оскар

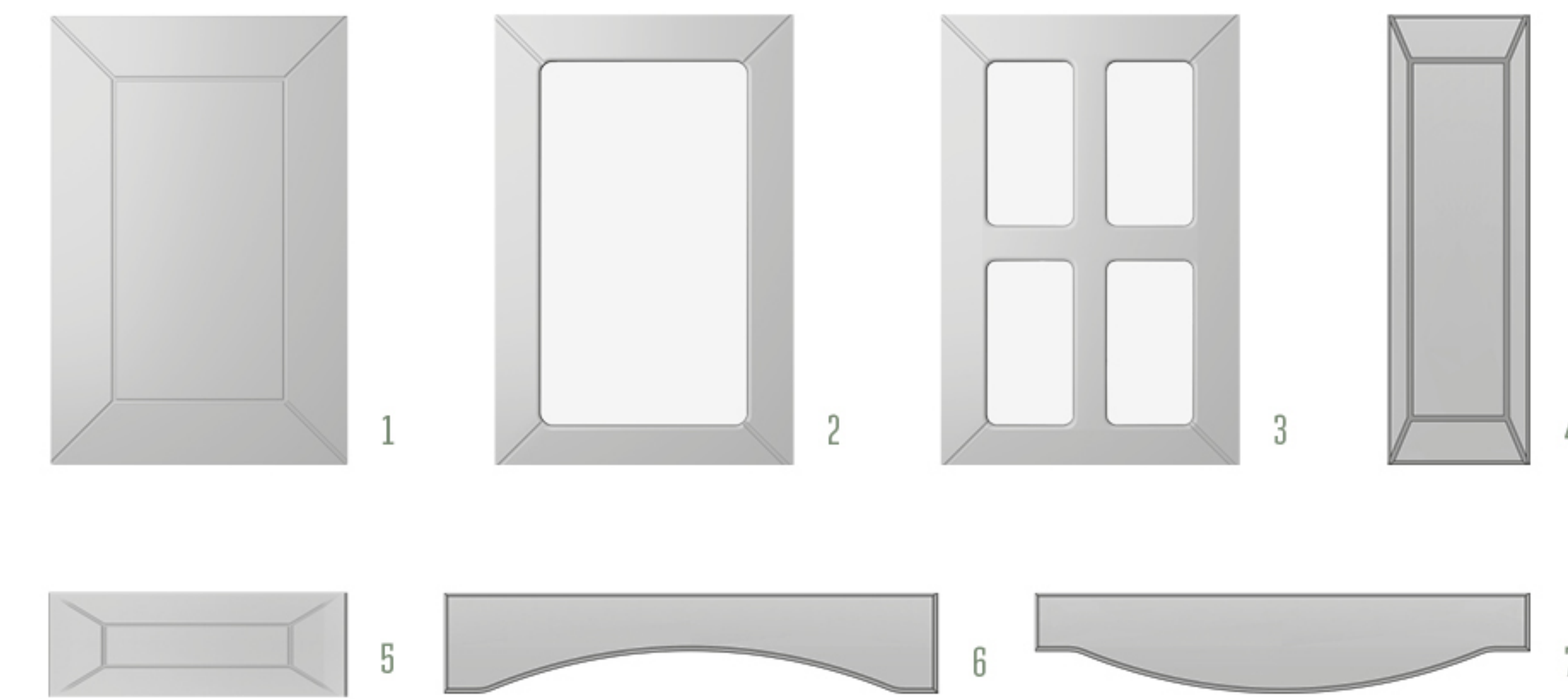
ВАРИАНТЫ ИСПОЛНЕНИЯ



КАТЕГОРИЯ D	ВЫСОТА, мм	ШИРИНА, мм
1. глухой	251-2750	296-1100
2. витрина	251-2300	296-1100
3. бутылочница	251-2750	140-295
4. ящик	140-250	296-1100
5. коромысло	120	596-1100
6. корона	120	596-1100

Порту

ВАРИАНТЫ ИСПОЛНЕНИЯ



КАТЕГОРИЯ A	ВЫСОТА, мм	ШИРИНА, мм
1. глухой	251-2750	246-1100
2. витрина	251-2300	246-1100
3. витрина решетка	296-2300	296-1100
4. бутылочница	251-2750	140-245
5. ящик	140-250	246-1100
6. коромысло	120	596-1100
7. корона	120	596-1100


РАДИУСНЫЕ ФАСАДЫ

	ВЫСОТА, мм	ХОРДА, мм
R 277	251-1300	392±2



Парма

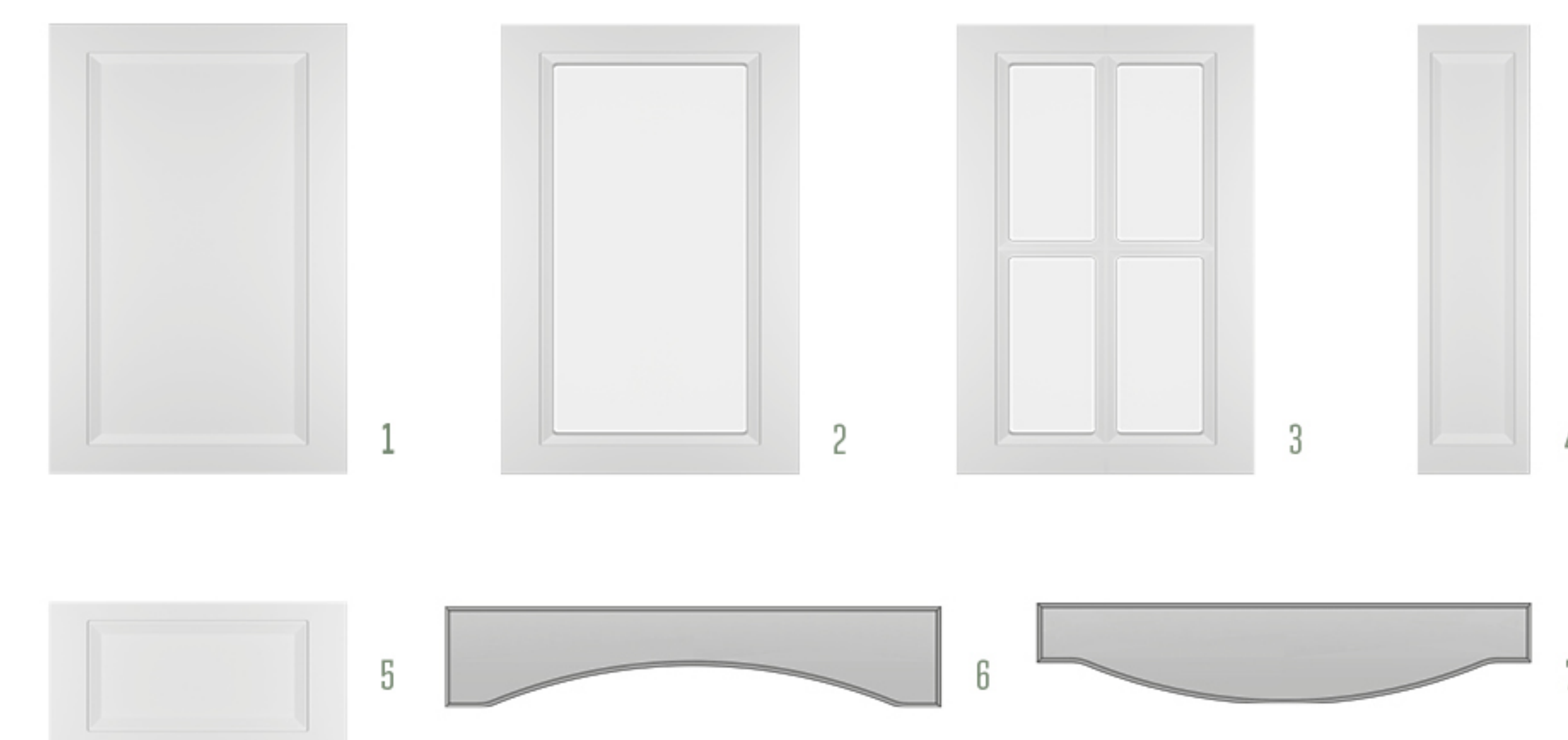
ВАРИАНТЫ ИСПОЛНЕНИЯ



КАТЕГОРИЯ D	ВЫСОТА, мм	ШИРИНА, мм
1. глухой	251-2700	246-1100
2. витрина	251-2300	296-1100
3. бутылочница	251-2700	140-245
4. ящик	140-250	246-1100
5. коромысло	120	596-1100
6. корона	120	596-1100

Примаверо

ВАРИАНТЫ ИСПОЛНЕНИЯ



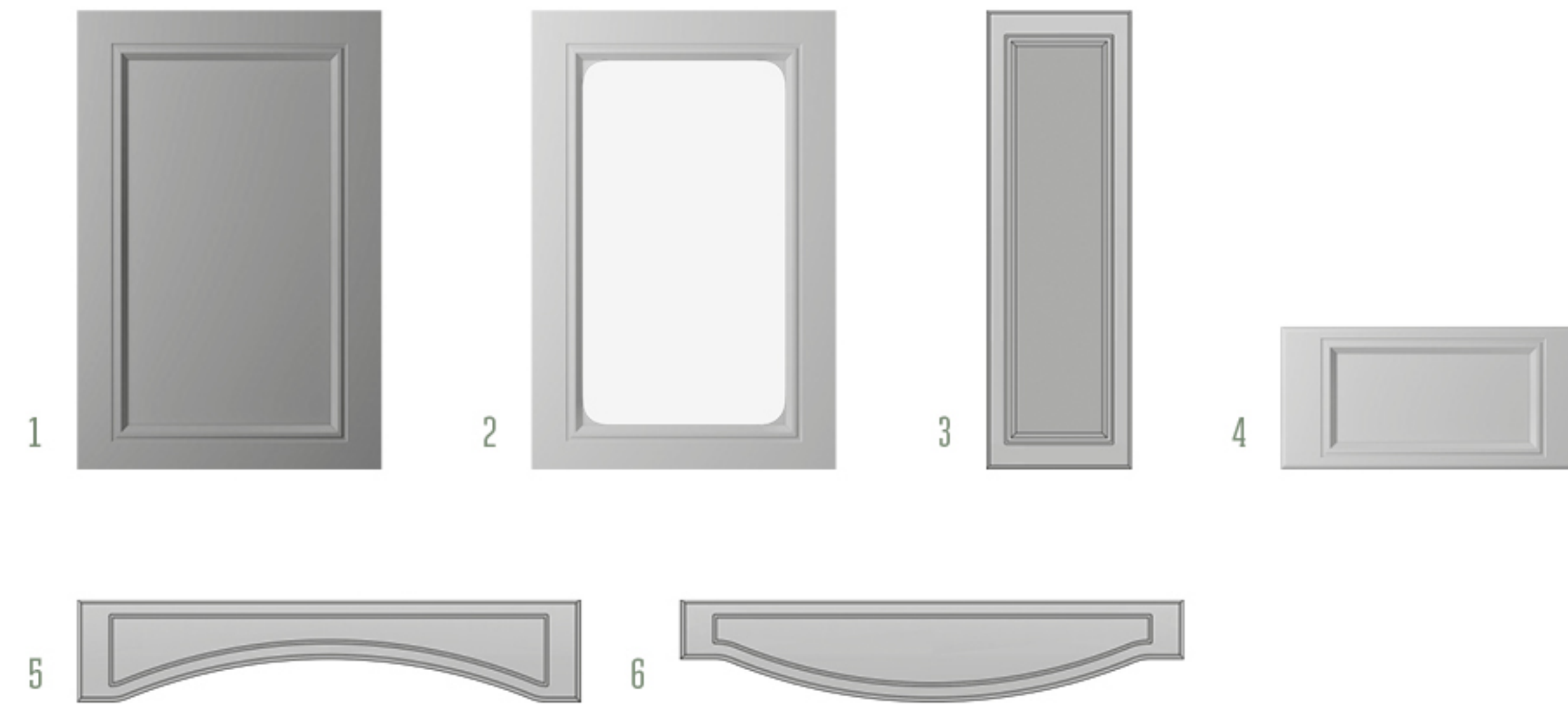
КАТЕГОРИЯ D	ВЫСОТА, мм	ШИРИНА, мм
1. глухой	246-2750	246-1100
2. витрина	296-2300	246-1100
3. витрина решетка	396-2300	396-1100
4. бутылочница	246-2750	140-245
5. ящик	140-245	246-1100
6. коромысло	120	596-1100
7. корона	120	596-1100





Прованс

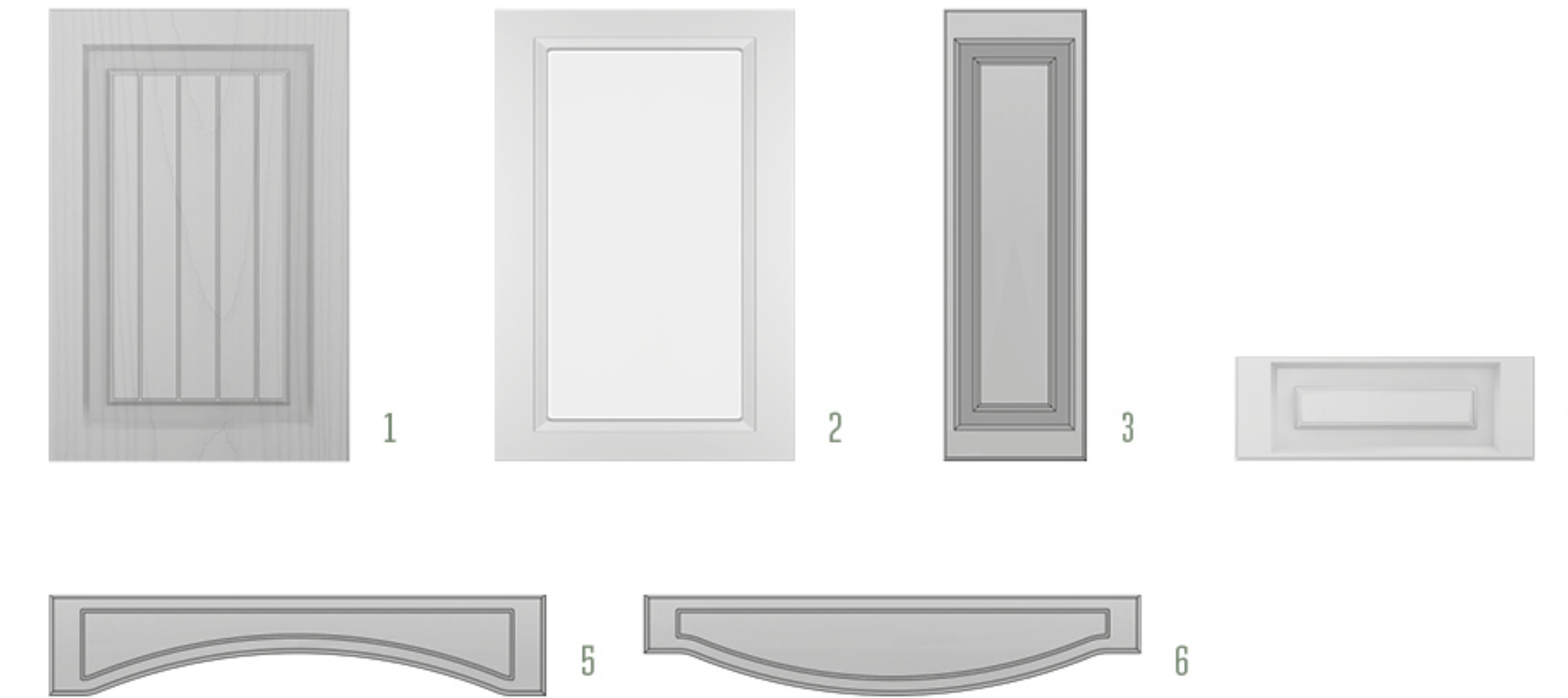
ВАРИАНТЫ ИСПОЛНЕНИЯ



КАТЕГОРИЯ D	ВЫСОТА, мм	ШИРИНА, мм
1. глухой	251-2750	246-1100
2. витрина	296-2300	296-1100
3. бутылочница	251-2750	140-245
4. ящик	140-250	296-1100
5. коромысло	120	596-1100
6. корона	120	596-1100

Прямоугольник параллель


ВАРИАНТЫ ИСПОЛНЕНИЯ



КАТЕГОРИЯ D	ВЫСОТА, мм	ШИРИНА, мм
1. глухой	251-2750	246-1100
2. витрина	251-2300	296-1100
3. бутылочница	251-2750	140-246
4. ящик	140-250	246-1100
5. коромысло	120	596-1100
6. корона	120	596-1100

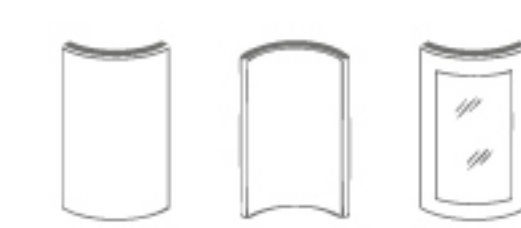
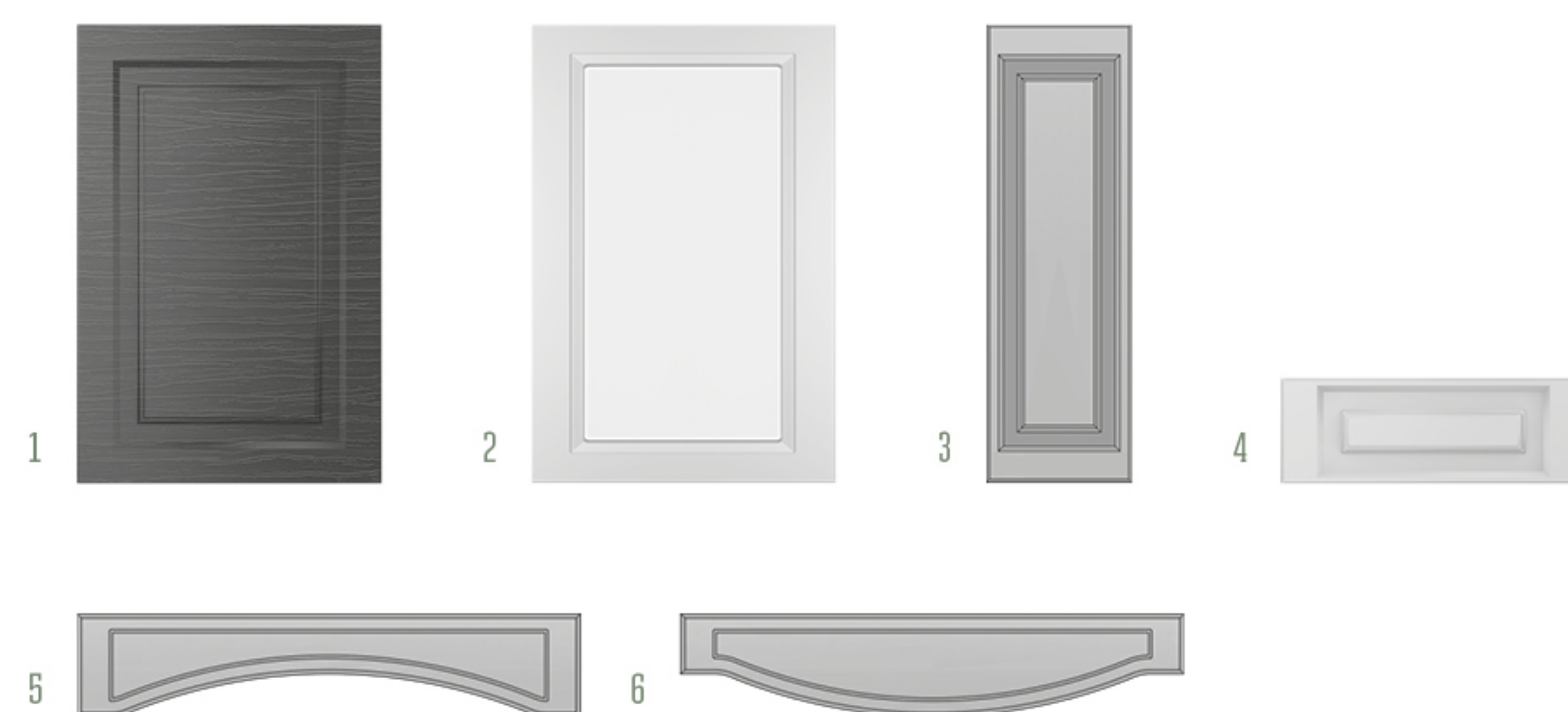
РАДИУСНЫЕ ФАСАДЫ

	ВЫСОТА, мм	ХОРДА, мм
R 277	251-1300	392+2



Прямоугольник

ВАРИАНТЫ ИСПОЛНЕНИЯ



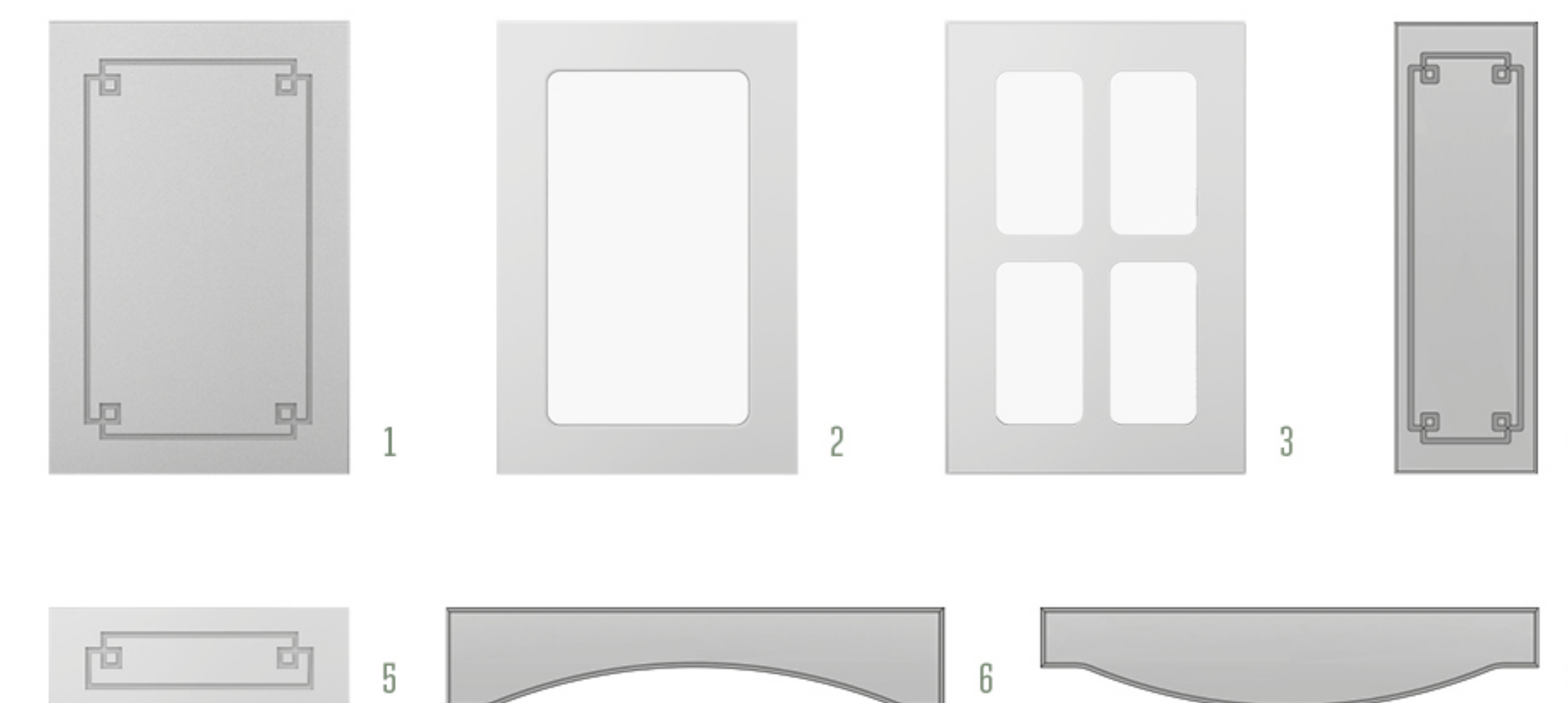
РАДИУСНЫЕ ФАСАДЫ

	ВЫСОТА, мм	ХОРДА, мм
R 277	251-1300	392+2

КАТЕГОРИЯ D	ВЫСОТА, мм	ШИРИНА, мм
1. глухой	251-2750	246-1100
2. витрина	251-2300	296-1100
3. бутылочница	251-2750	140-245
4. ящик	140-250	246-1100
5. коромысло	120	596-1100
6. корона	120	596-1100

Ривьера

ВАРИАНТЫ ИСПОЛНЕНИЯ



КАТЕГОРИЯ A	ВЫСОТА, мм	ШИРИНА, мм
1. глухой	251-2750	246-1100
2. витрина	251-2300	246-1100
3. витрина решетка	296-2300	296-1100
4. бутылочница	251-2750	140-245
5. ящик	140-250	246-1100
6. коромысло	120	596-1100
7. корона	120	596-1100

РАДИУСНЫЕ ФАСАДЫ

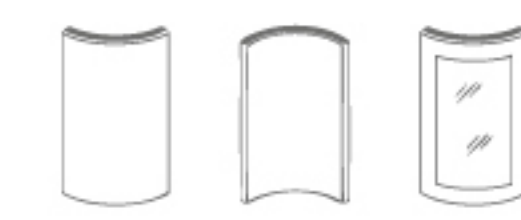
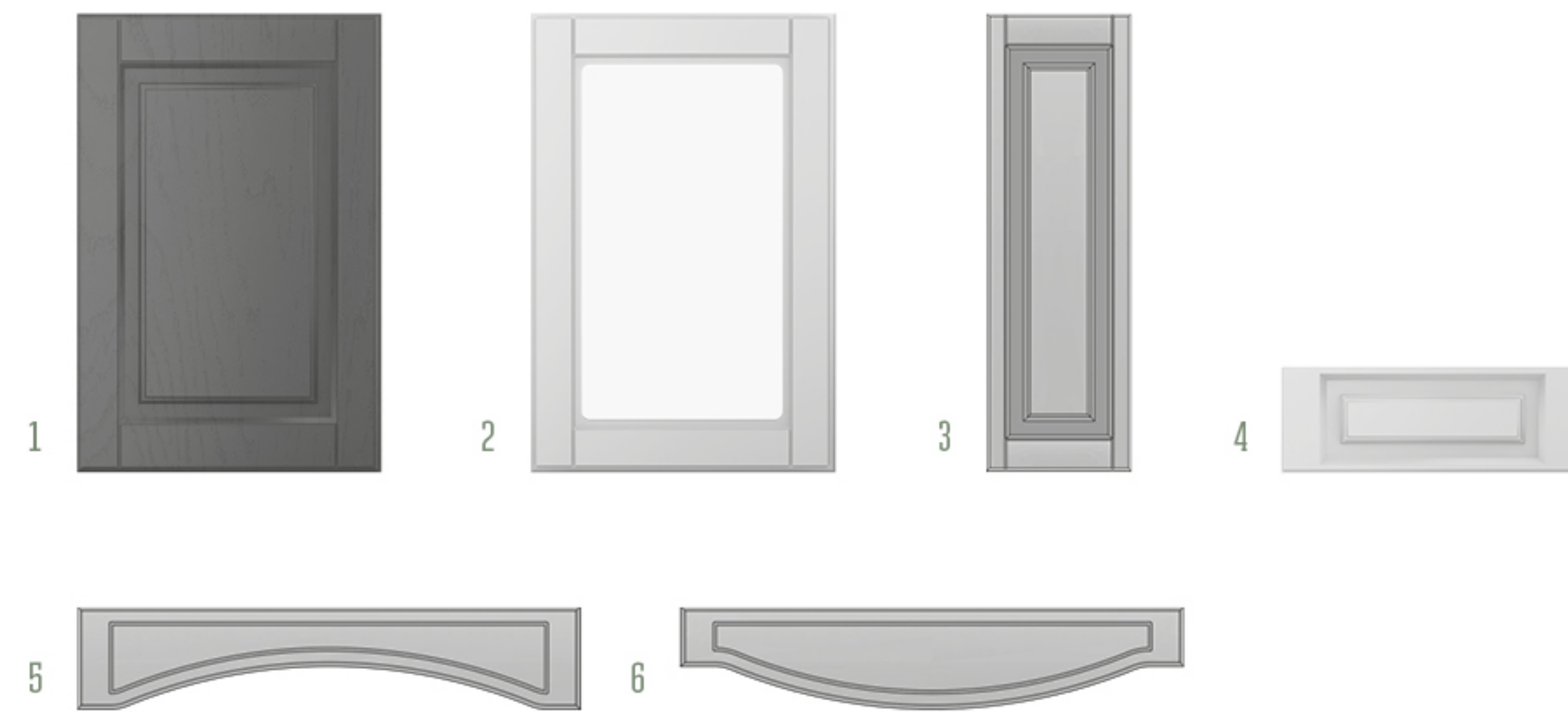
	ВЫСОТА, мм	ХОРДА, мм
R 277	251-1300	392+2
R 299	251-1300	400+2





Римини

ВАРИАНТЫ ИСПОЛНЕНИЯ



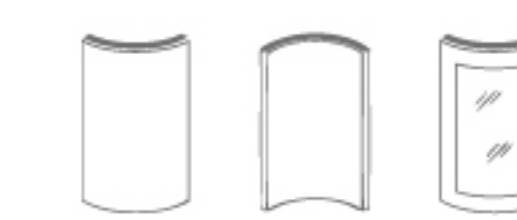
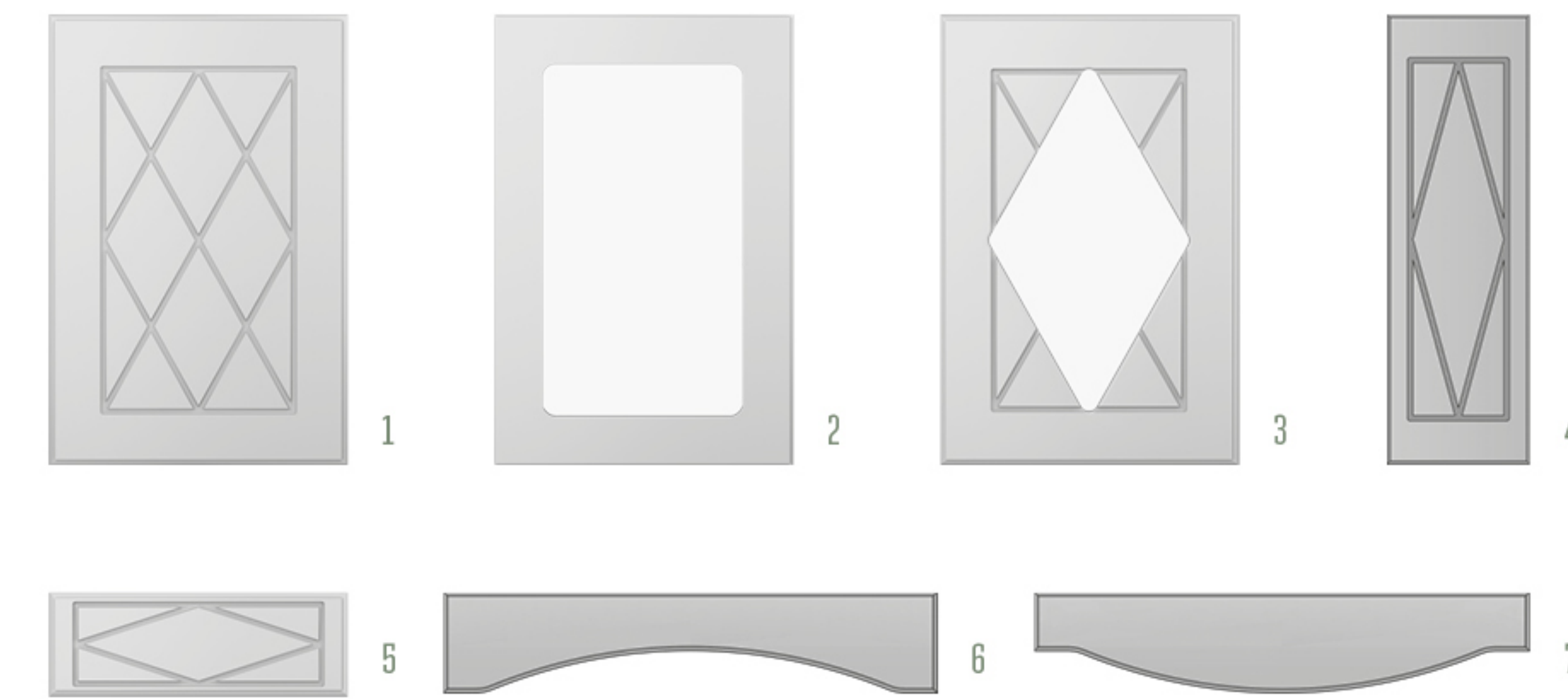
РАДИУСНЫЕ ФАСАДЫ

	ВЫСОТА, мм	ХОРДА, мм
R 277	251-1300	392+2

КАТЕГОРИЯ D	ВЫСОТА, мм	ШИРИНА, мм
1. глухой	251-2750	246-1100
2. витрина	251-2300	296-1100
3. бутылочница	251-2750	146-245
4. ящик	140-250	240-1100
5. коромысло	120	596-1100
6. корона	120	596-1100

Ромб

ВАРИАНТЫ ИСПОЛНЕНИЯ



РАДИУСНЫЕ ФАСАДЫ

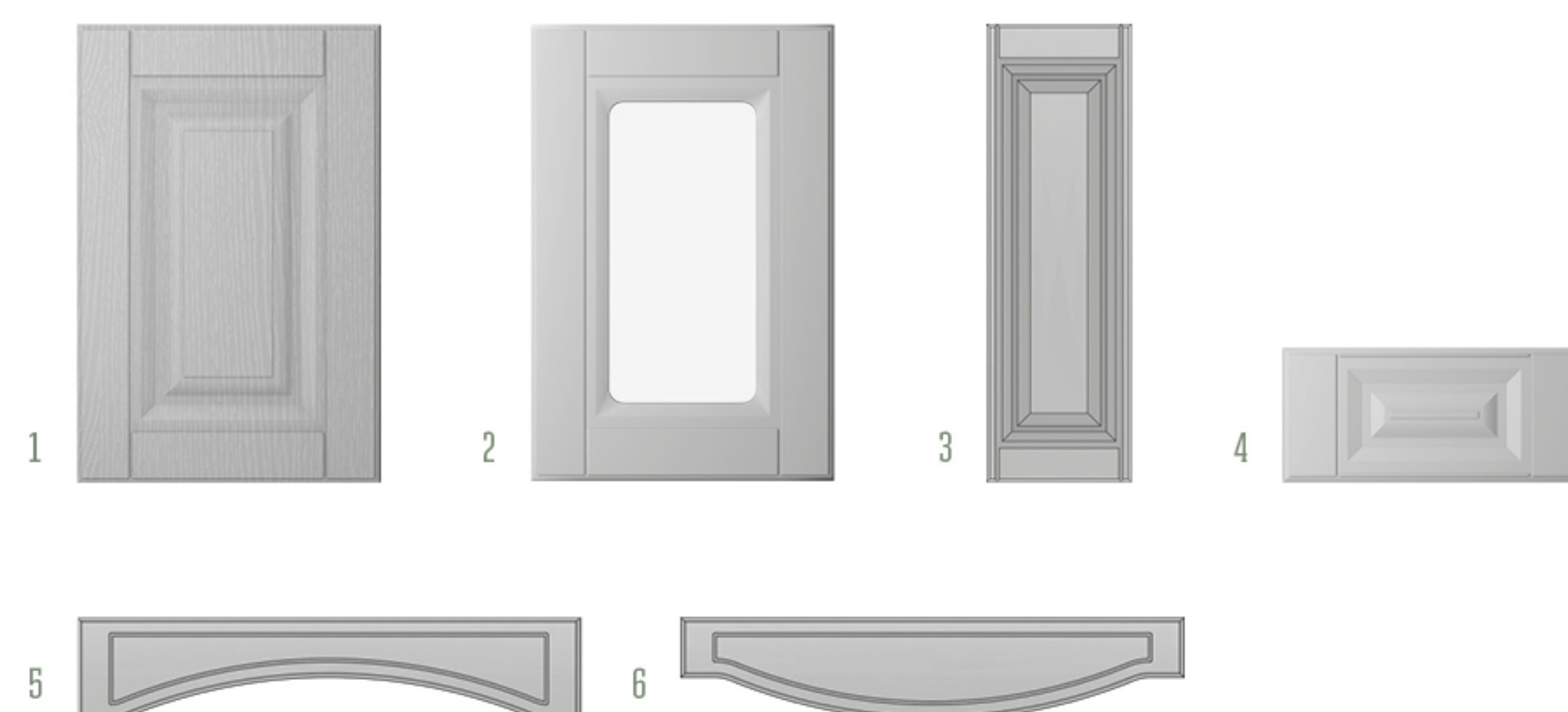
	ВЫСОТА, мм	ХОРДА, мм
R 277	251-1300	392+2

КАТЕГОРИЯ A	ВЫСОТА, мм	ШИРИНА, мм
1. глухой	251-2750	246-1100
2. витрина	251-2300	246-1100
3. витрина решетка	296-2300	296-1100
4. бутылочница	251-2750	140-245
5. ящик	140-250	246-1100
6. коромысло	120	596-1100
7. корона	120	596-1100



Римини Нео

ВАРИАНТЫ ИСПОЛНЕНИЯ



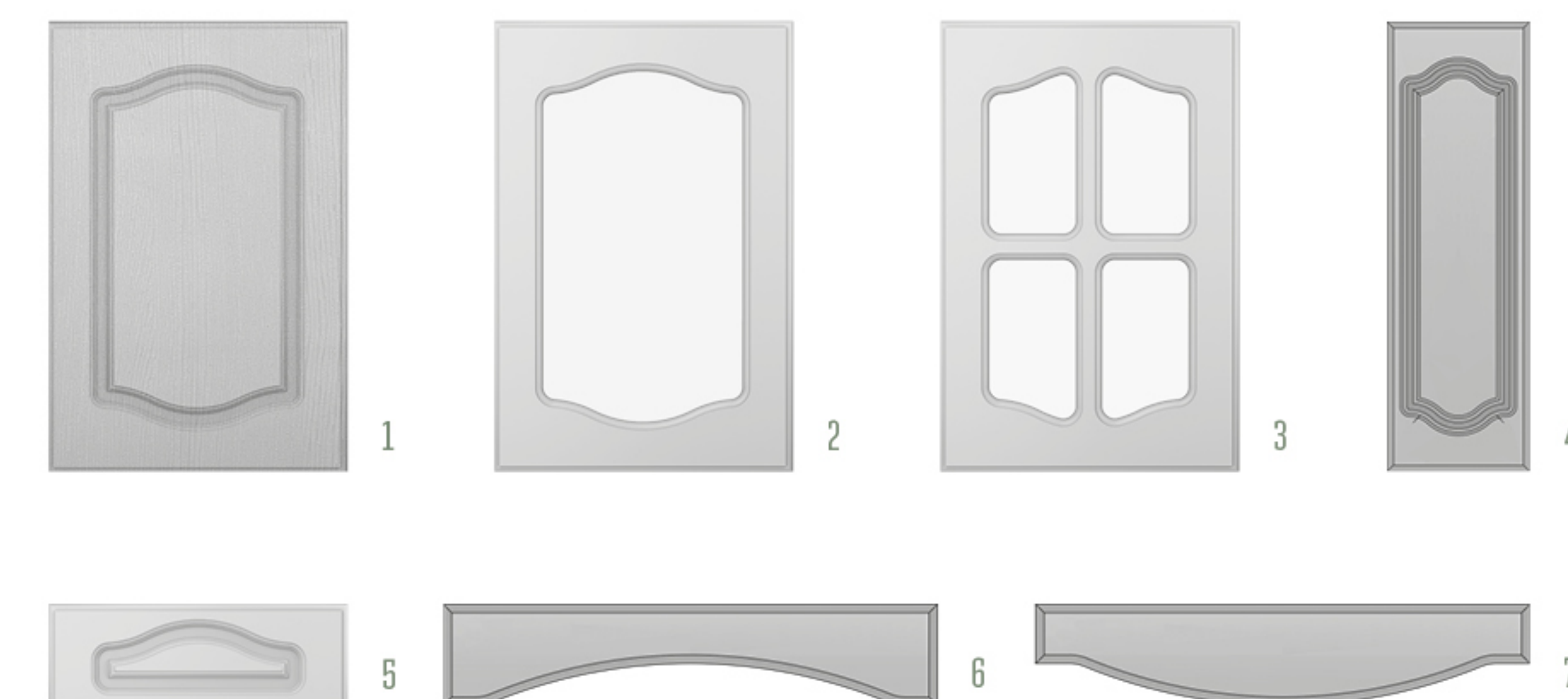
РАДИУСНЫЕ ФАСАДЫ

	ВЫСОТА, мм	ХОРДА, мм
R 277	251-1300	392+2

КАТЕГОРИЯ D	ВЫСОТА, мм	ШИРИНА, мм
1. глухой	251-2750	296-1100
2. витрина	251-2300	296-1100
3. бутылочница	296-2750	140-295
4. ящик	140-250	296-1100
5. коромысло	120	596-1100
6. корона	120	596-1100

Рондо

ВАРИАНТЫ ИСПОЛНЕНИЯ



РАДИУСНЫЕ ФАСАДЫ

	ВЫСОТА, мм	ХОРДА, мм
R 277	251-1300	392+2
R 299	251-1300	400+2

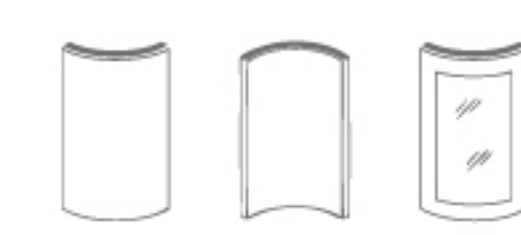
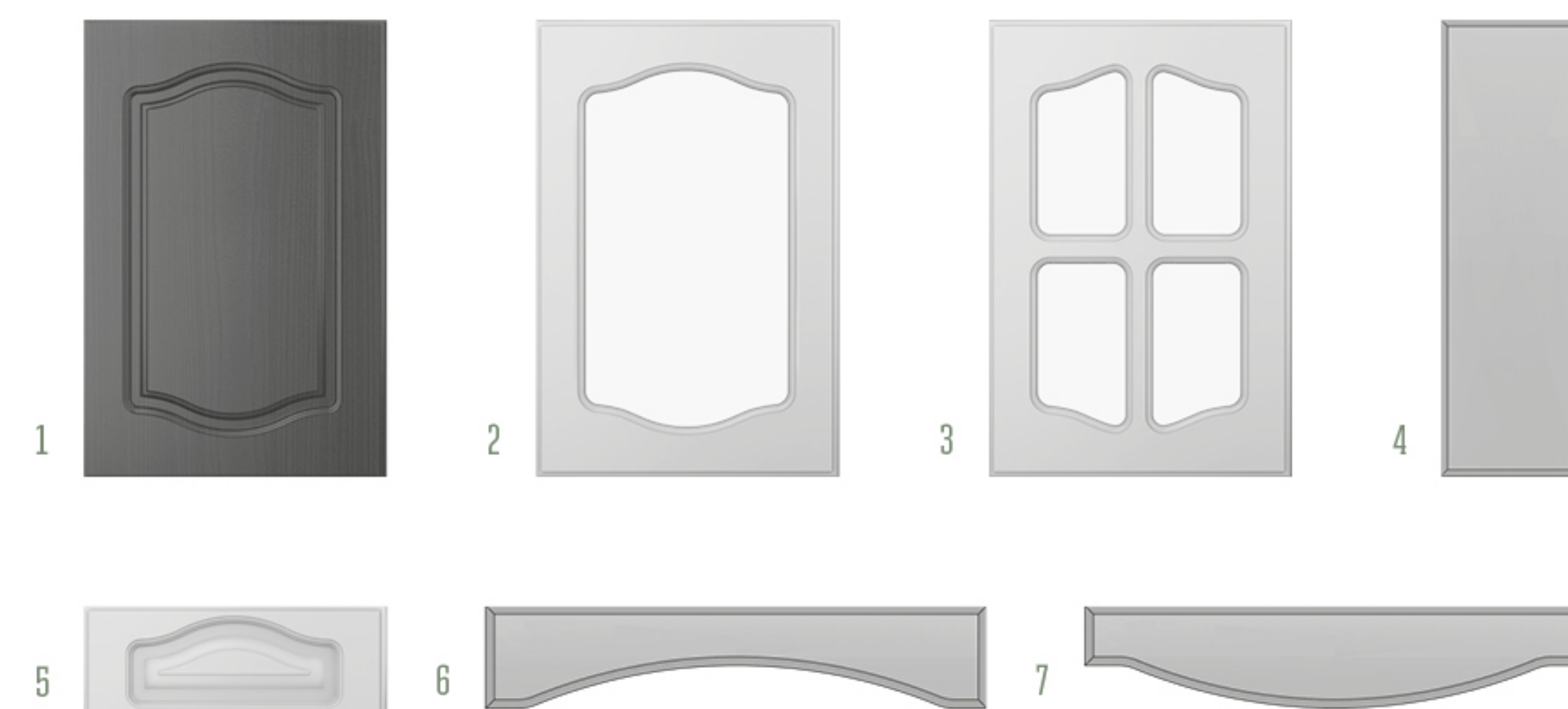
КАТЕГОРИЯ A	ВЫСОТА, мм	ШИРИНА, мм
1. глухой	251-2750	246-1100
2. витрина	251-2300	246-1100
3. витрина решетка	296-2300	296-1100
4. бутылочница	251-2750	140-245
5. ящик	140-250	246-1100
6. коромысло	120	596-1100
7. корона	120	596-1100





Рондо Фолк

ВАРИАНТЫ ИСПОЛНЕНИЯ



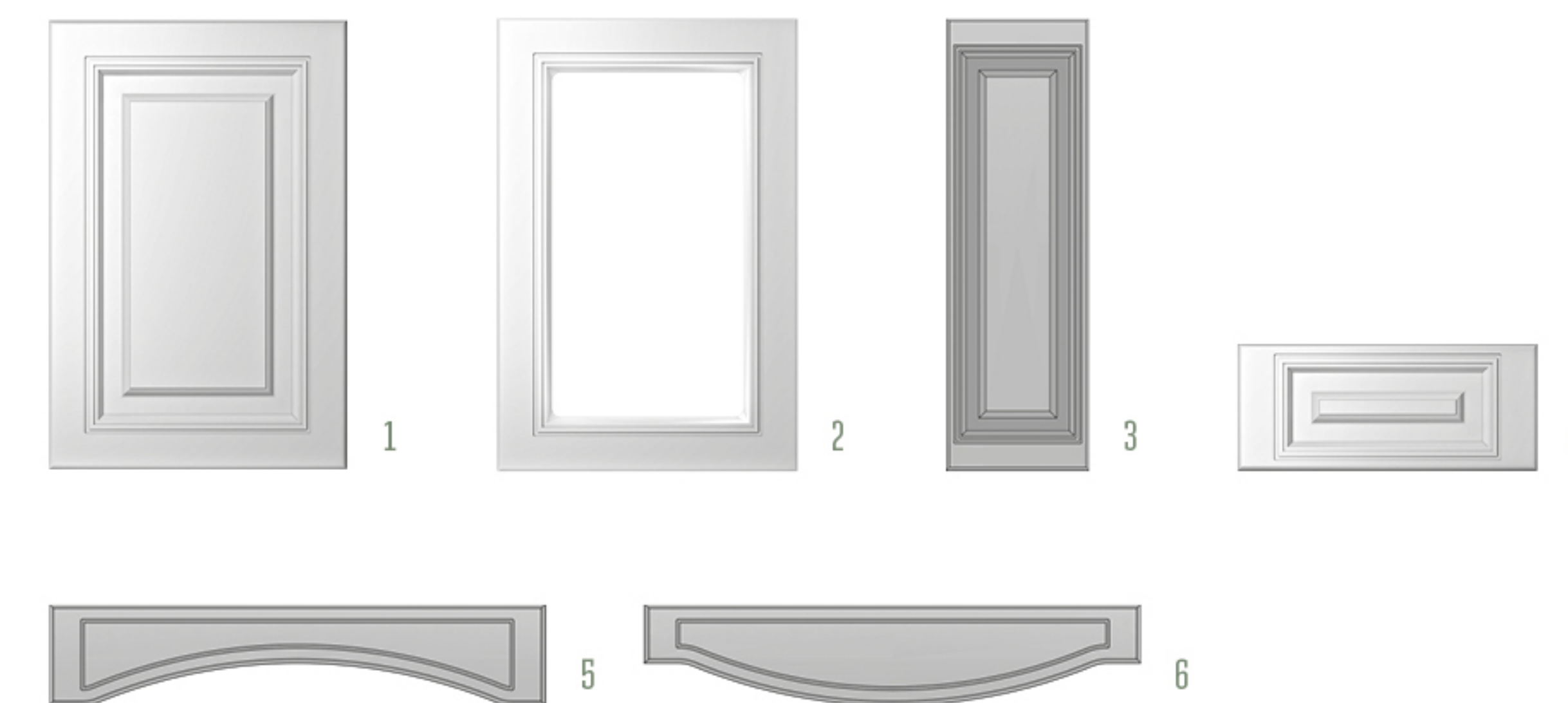
РАДИУСНЫЕ ФАСАДЫ

	ВЫСОТА, мм	ХОРДА, мм
R 277	251-1300	392±2

КАТЕГОРИЯ В	ВЫСОТА, мм	ШИРИНА, мм
1. глухой	251-2750	296-1100
2. витрина	251-2300	246-1100
3. витрина решетка	296-2300	296-1100
4. бутылочница	251-2750	100-1100
5. ящик	140-250	246-1100
6. коромысло	120	596-1100
7. корона	120	596-1100

Семела

ВАРИАНТЫ ИСПОЛНЕНИЯ

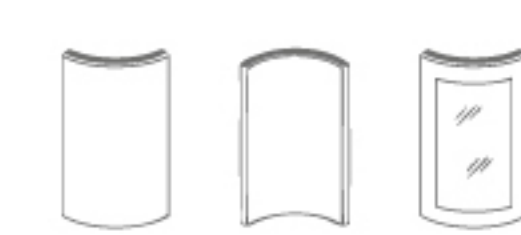
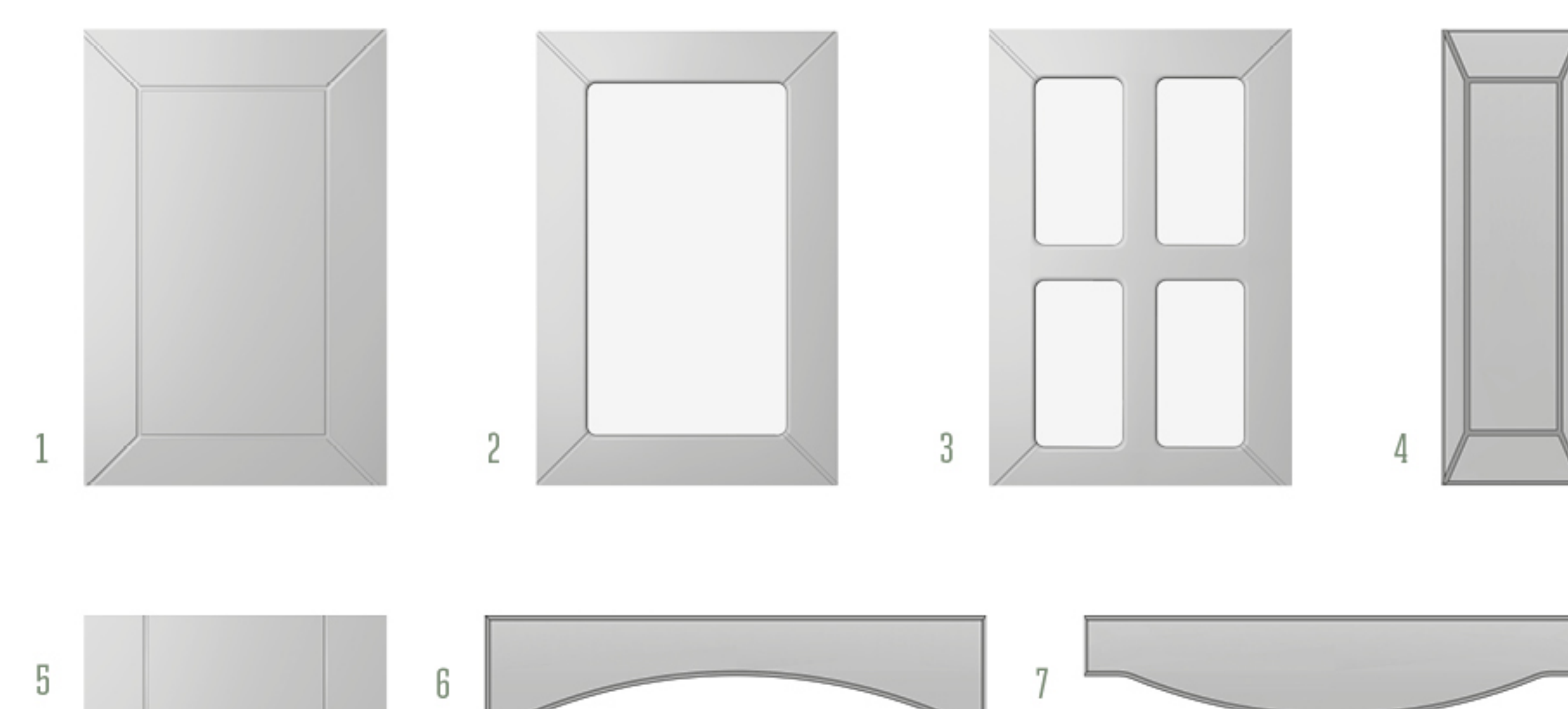


КАТЕГОРИЯ D	ВЫСОТА, мм	ШИРИНА, мм
1. глухой	251-2750	246-1100
2. витрина	251-2300	246-1100
3. бутылочница	251-2750	140-245
4. ящик	140-250	246-1100
5. коромысло	120	596-1100
6. корона	120	596-1100



Рубин

ВАРИАНТЫ ИСПОЛНЕНИЯ



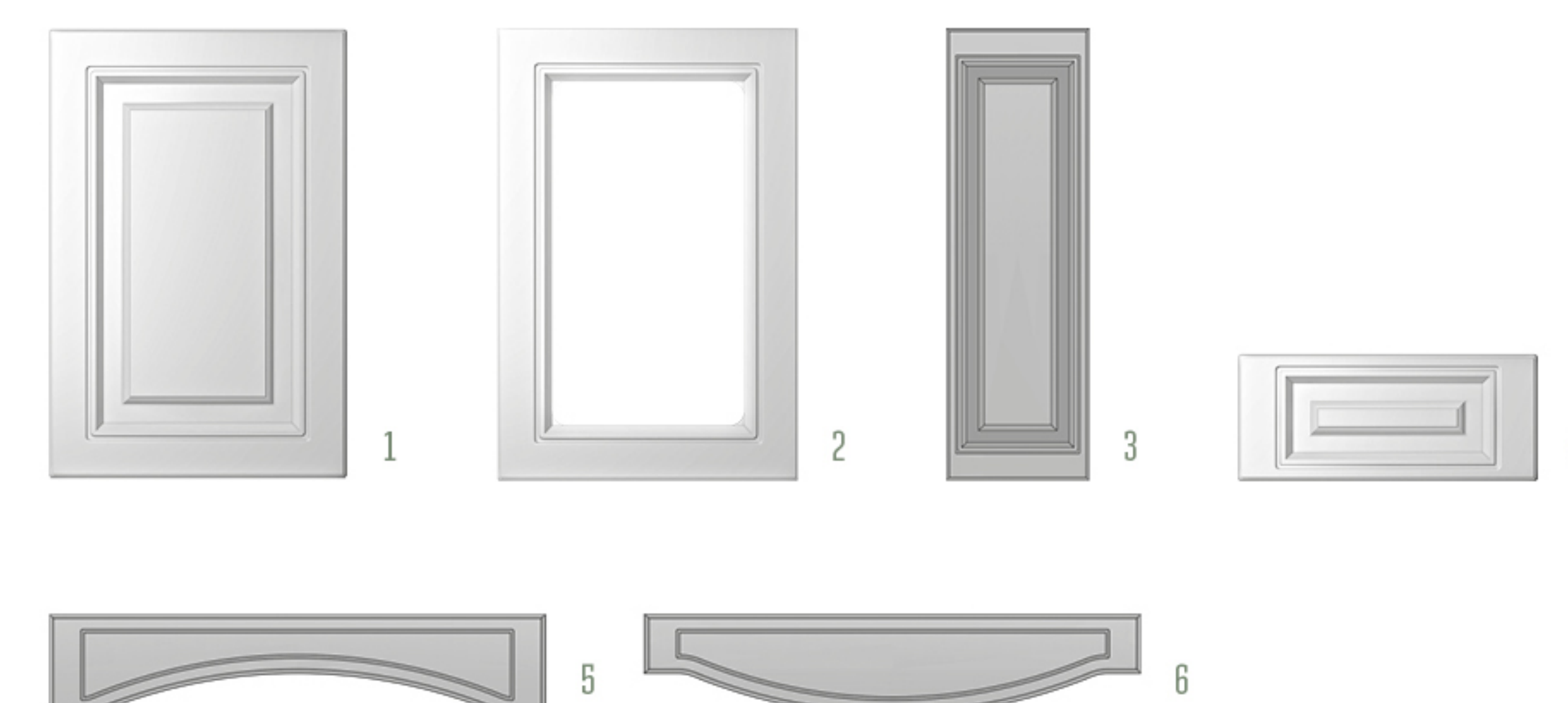
РАДИУСНЫЕ ФАСАДЫ

	ВЫСОТА, мм	ХОРДА, мм
R 277	251-1300	392±2

КАТЕГОРИЯ А	ВЫСОТА, мм	ШИРИНА, мм
1. глухой	251-2750	246-1100
2. витрина	251-2300	246-1100
3. витрина решетка	296-2300	296-1100
4. бутылочница	251-2750	140-245
5. ящик	140-250	246-1100
6. коромысло	120	596-1100
7. корона	120	596-1100

Сидеро

ВАРИАНТЫ ИСПОЛНЕНИЯ




КАТЕГОРИЯ D	ВЫСОТА, мм	ШИРИНА, мм
1. глухой	251-2750	246-1100
2. витрина	251-2300	296-1100
3. бутылочница	251-2750	140-245
4. ящик	140-250	246-1100
5. коромысло	120	596-1100
6. корона	120	596-1100





Сиена

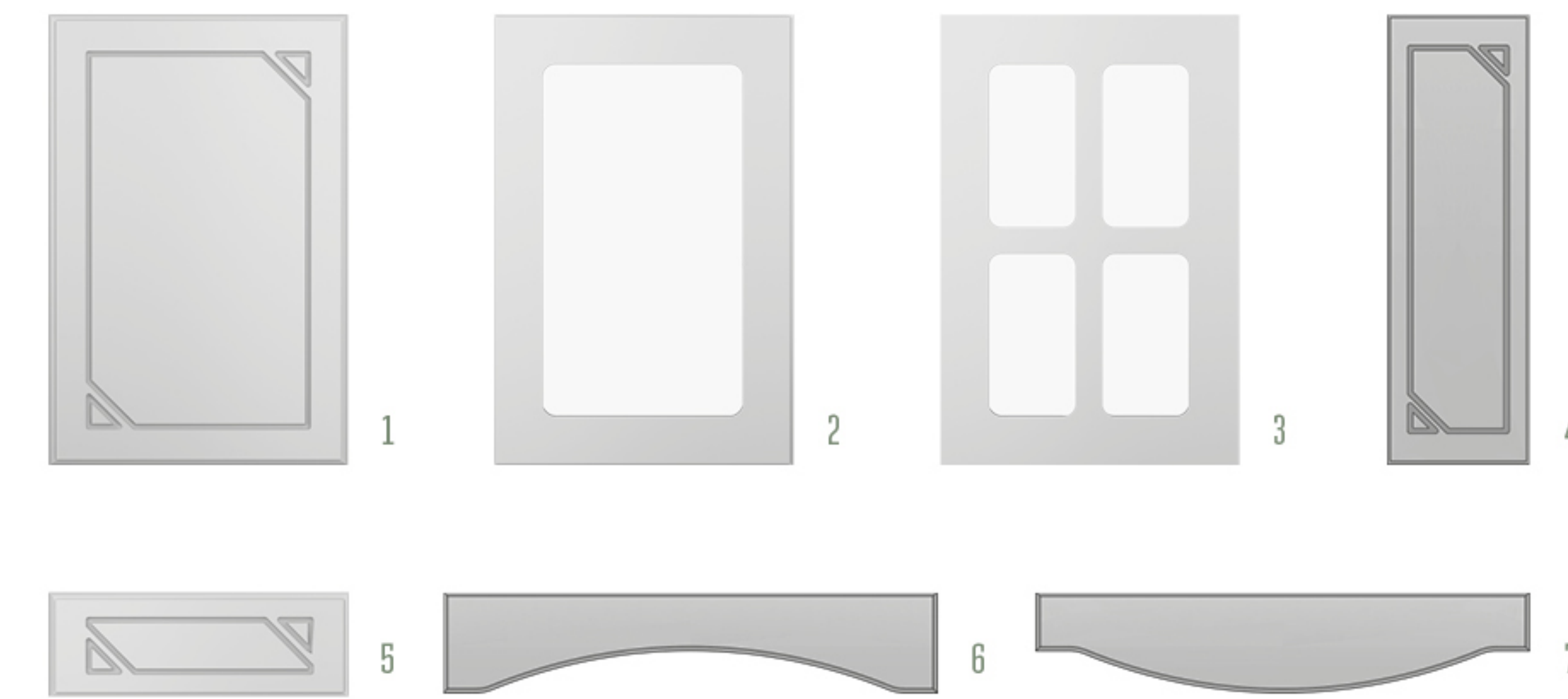
ВАРИАНТЫ ИСПОЛНЕНИЯ



КАТЕГОРИЯ D	ВЫСОТА, мм	ШИРИНА, мм
1. глухой	251-2750	246-1100
2. витрина	251-2300	296-1100
3. бутылочница	251-2750	140-245
4. ящик	140-250	246-1100
5. коромысло	120	596-1100
6. корона	120	596-1100

Тандем

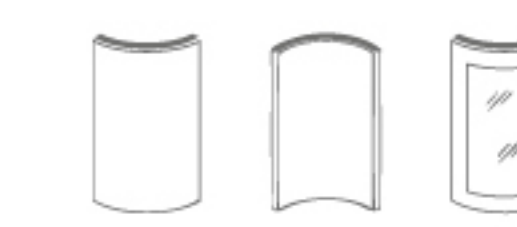
ВАРИАНТЫ ИСПОЛНЕНИЯ



КАТЕГОРИЯ A	ВЫСОТА, мм	ШИРИНА, мм
1. глухой	251-2750	246-1100
2. витрина	251-2300	246-1100
3. витрина решетка	296-2300	296-1100
4. бутылочница	251-2750	140-245
5. ящик	140-250	246-1100
6. коромысло	120	596-1100
7. корона	120	596-1100

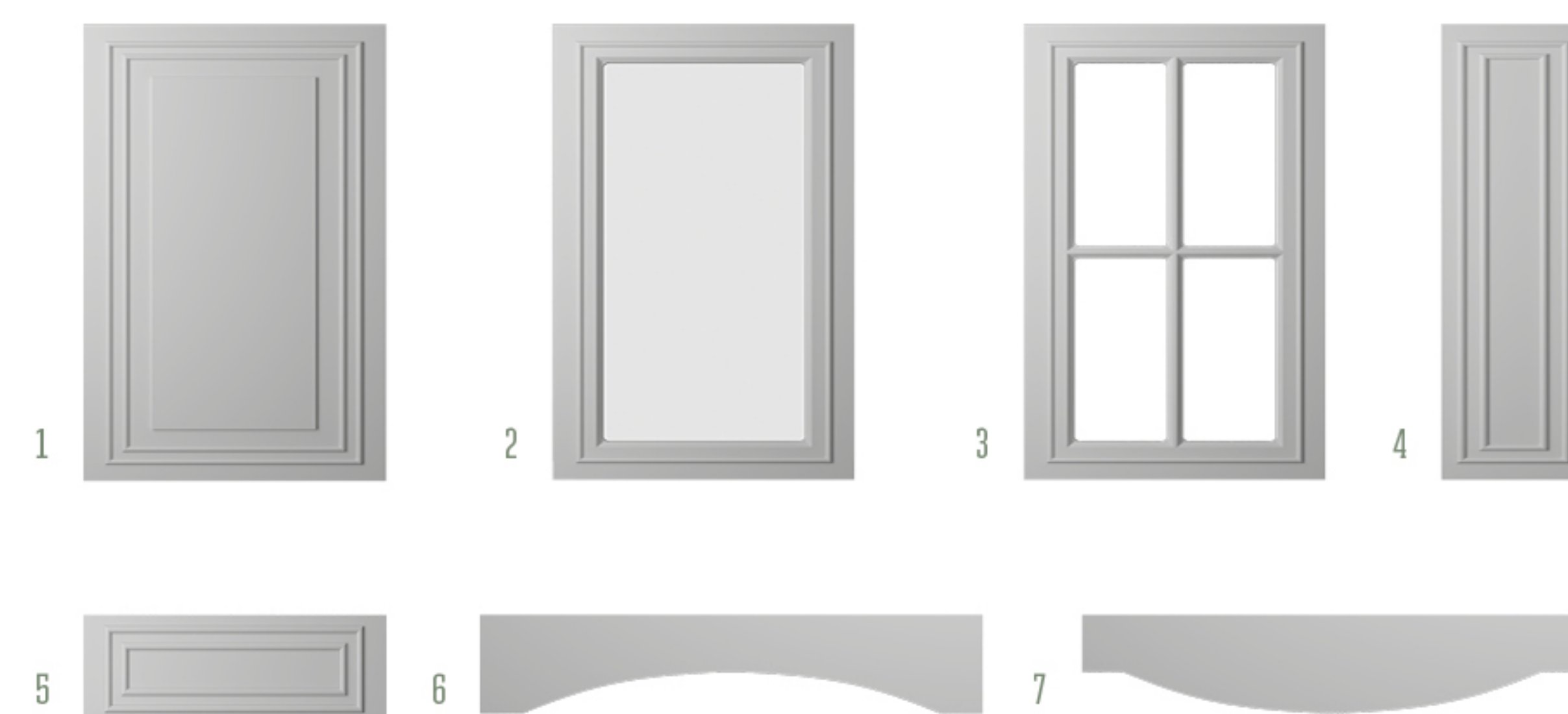
РАДИУСНЫЕ ФАСАДЫ

	ВЫСОТА, мм	ХОРДА, мм
R 277	251-1300	392+2



Сильвия

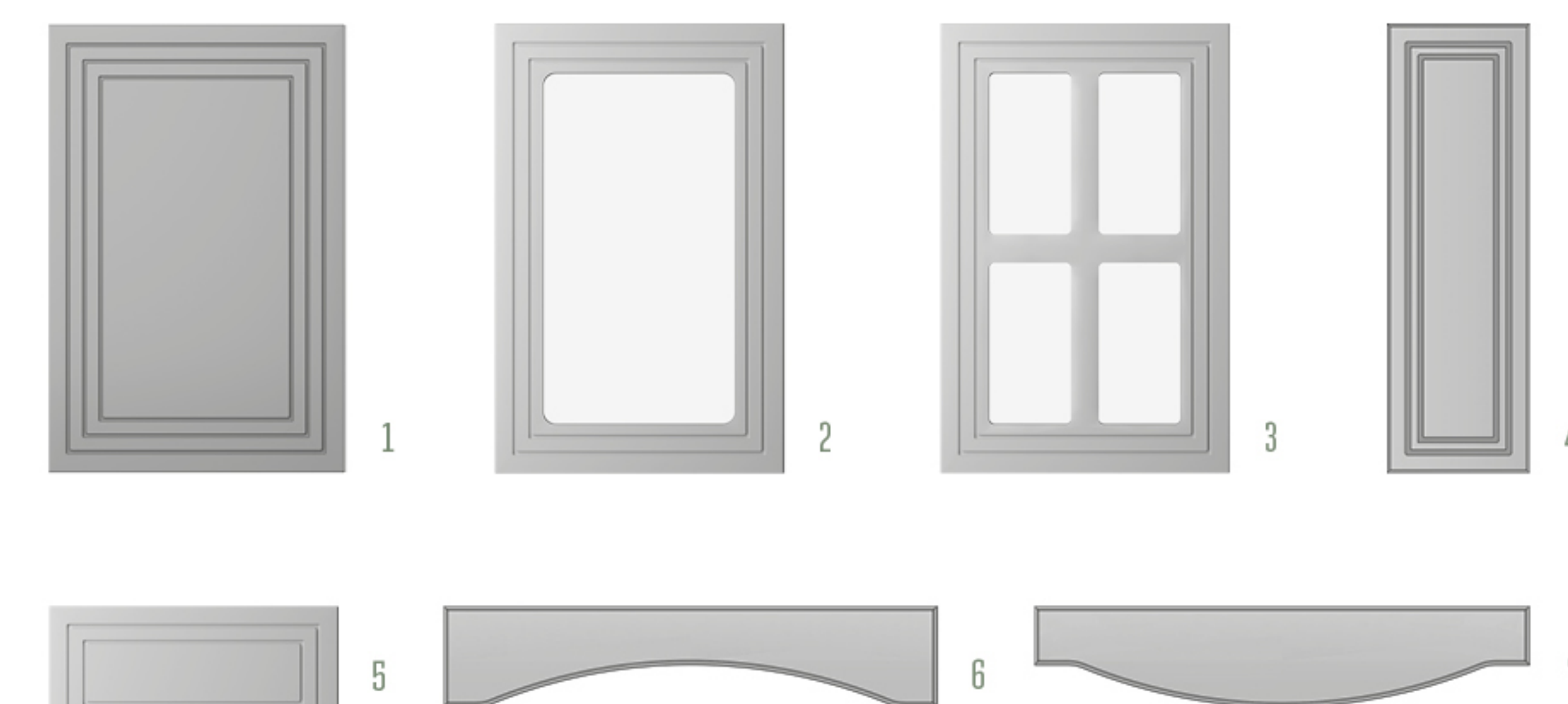
ВАРИАНТЫ ИСПОЛНЕНИЯ



КАТЕГОРИЯ D	ВЫСОТА, мм	ШИРИНА, мм
1. глухой	246-2750	296-1100
2. витрина	296-2300	296-1100
3. витрина решетка	396-2300	140-295
4. бутылочница	251-2750	146-245
5. ящик	140-245	246-1100
6. коромысло	120	596-1100
7. корона	120	596-1100

Терция


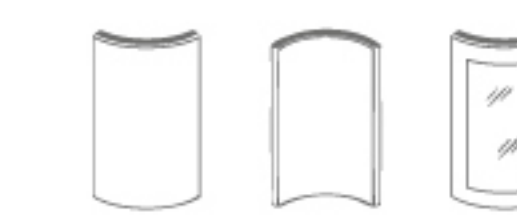
ВАРИАНТЫ ИСПОЛНЕНИЯ



КАТЕГОРИЯ A	ВЫСОТА, мм	ШИРИНА, мм
1. глухой	251-2750	246-1100
2. витрина	251-2300	246-1100
3. витрина решетка	296-2300	296-1100
4. бутылочница	251-2750	140-245
5. ящик	140-250	246-1100
6. коромысло	120	596-1100
7. корона	120	596-1100

РАДИУСНЫЕ ФАСАДЫ

	ВЫСОТА, мм	ХОРДА, мм
R 277	251-1300	392+2

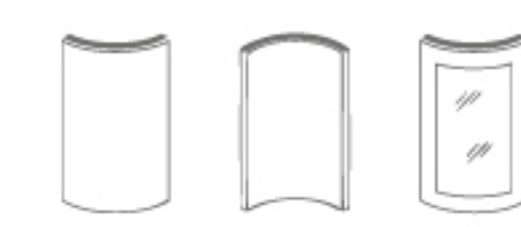
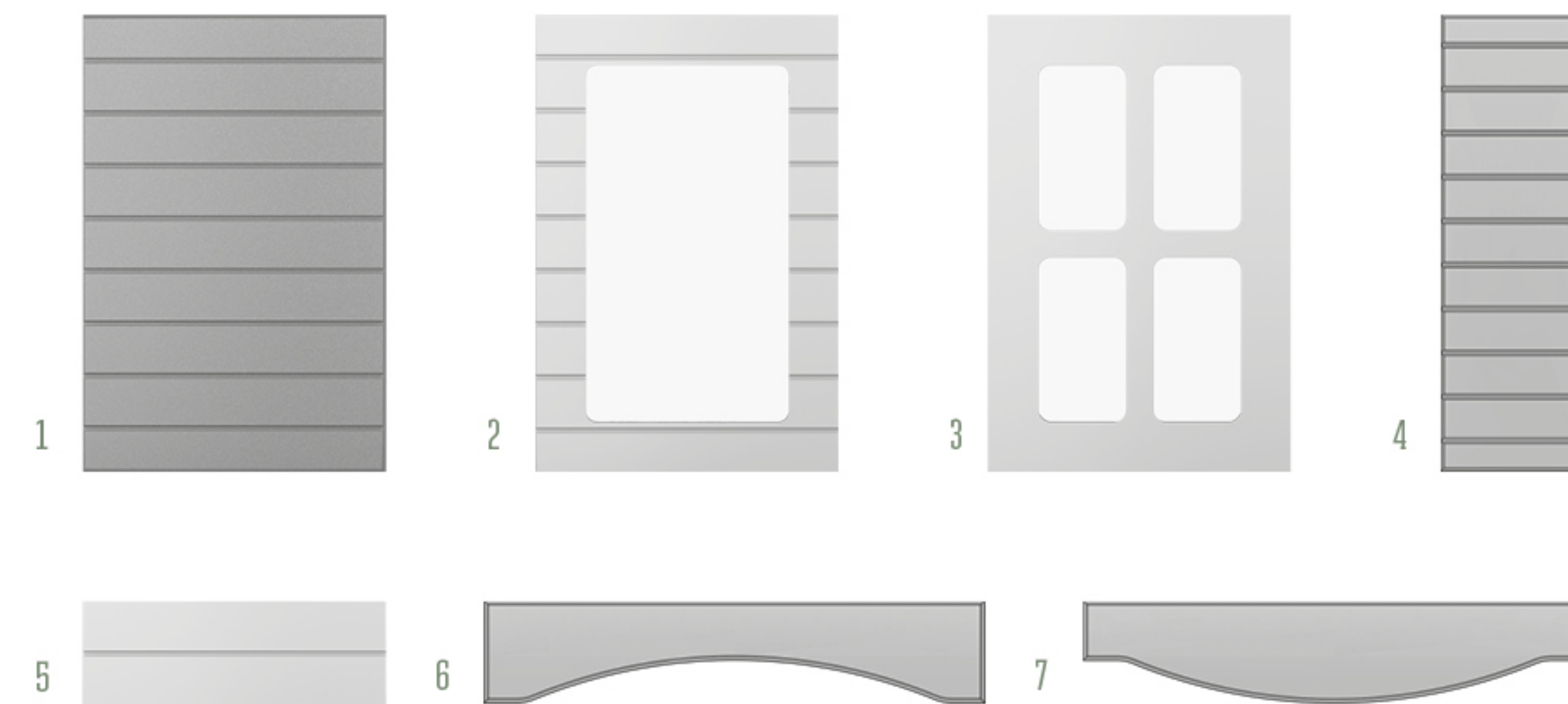




Техно

(ШАГ В 69 ММ)

ВАРИАНТЫ ИСПОЛНЕНИЯ



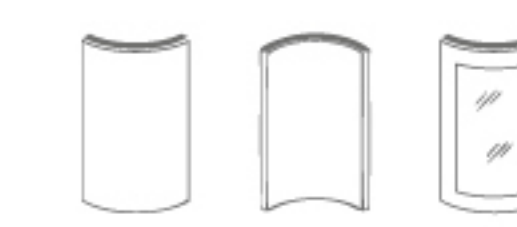
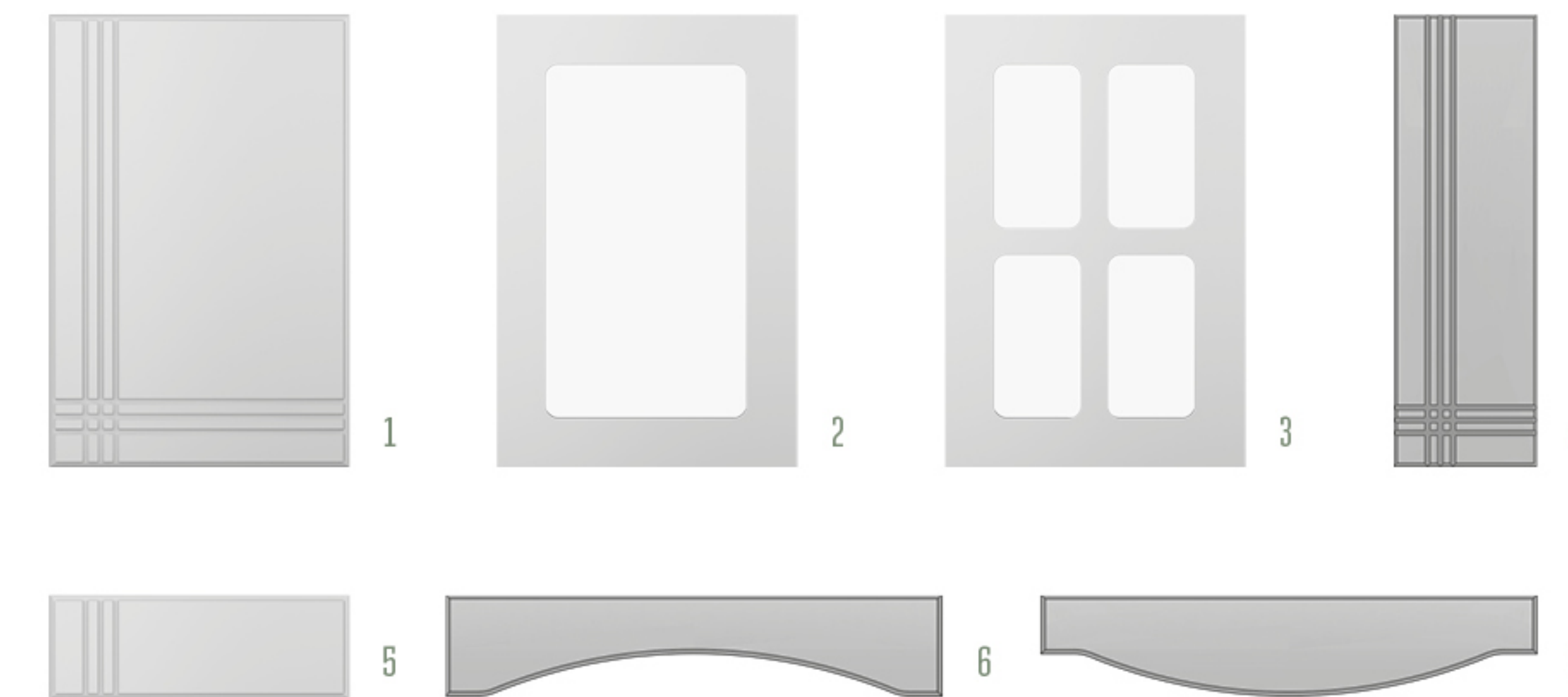
РАДИУСНЫЕ ФАСАДЫ

	ВЫСОТА, мм	ХОРДА, мм
R 277	251-1300	392±2

КАТЕГОРИЯ А	ВЫСОТА, мм	ШИРИНА, мм
1. глухой	251-2750	246-1100
2. витрина	251-2300	246-1100
3. витрина решетка	296-2300	296-1100
4. бутылочница	251-2750	140-245
5. ящик	140-250	246-1100
6. коромысло	120	596-1100
7. корона	120	596-1100

Трио

ВАРИАНТЫ ИСПОЛНЕНИЯ



РАДИУСНЫЕ ФАСАДЫ

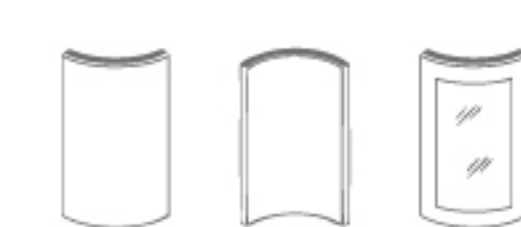
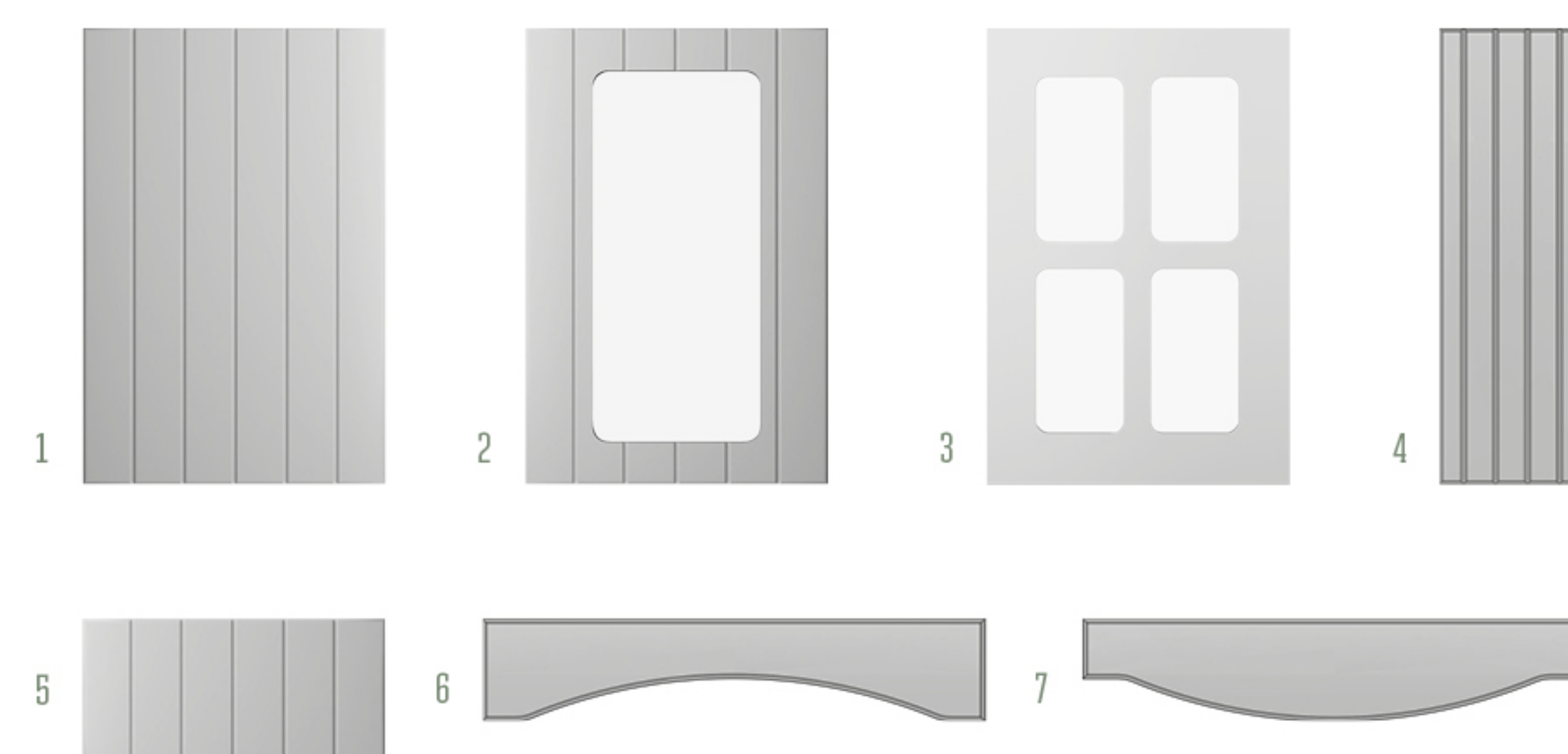
	ВЫСОТА, мм	ХОРДА, мм
R 277	251-1300	392±2
R 299	251-1300	400±2

КАТЕГОРИЯ А	ВЫСОТА, мм	ШИРИНА, мм
1. глухой	251-2750	246-1100
2. витрина	251-2300	246-1100
3. витрина решетка	296-2300	296-1100
4. бутылочница	251-2750	140-245
5. ящик	140-250	246-1100
6. коромысло	120	596-1100
7. корона	120	596-1100



Техно вертикальный

ВАРИАНТЫ ИСПОЛНЕНИЯ



РАДИУСНЫЕ ФАСАДЫ

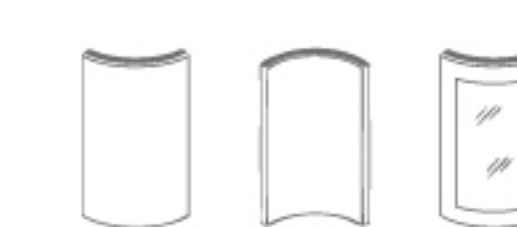
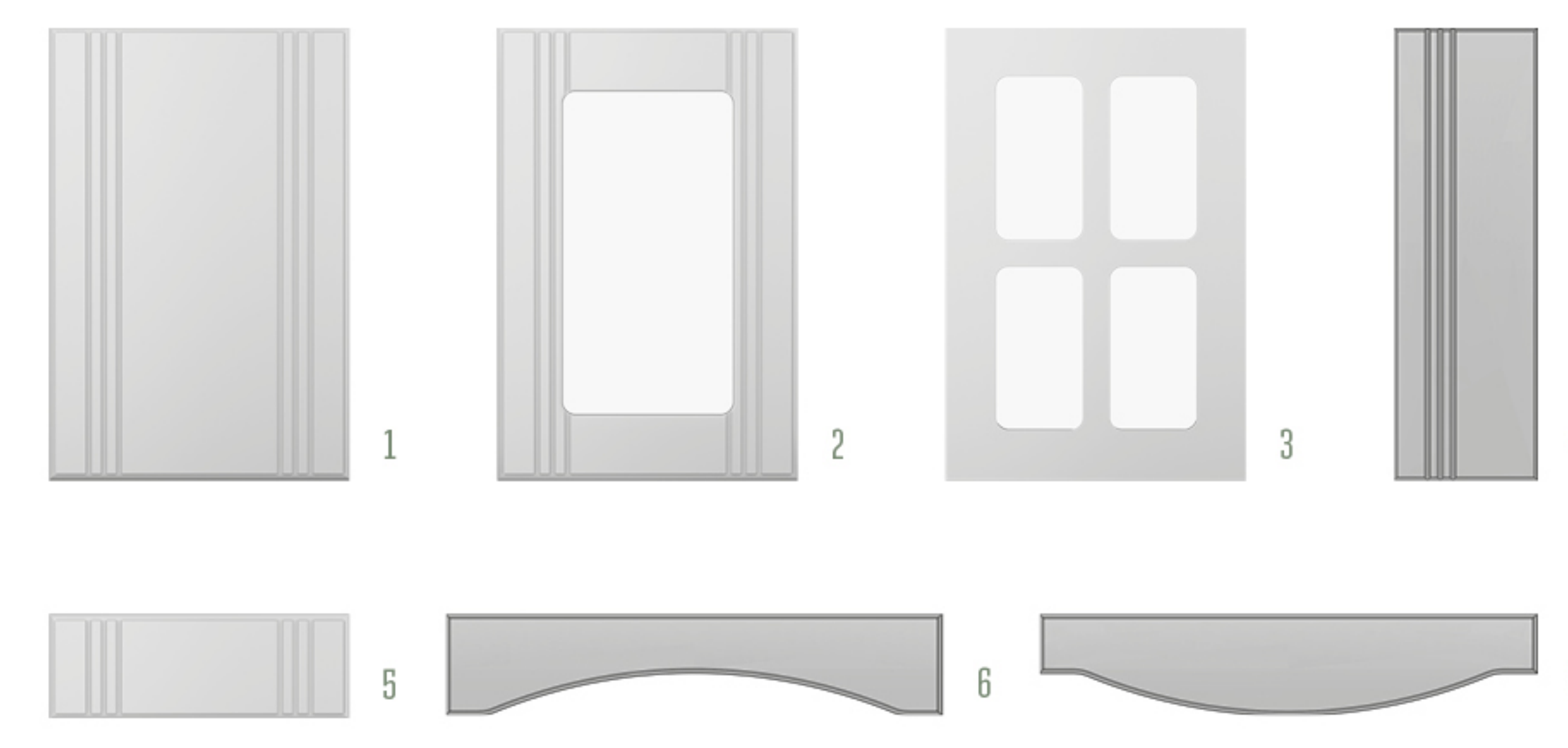
	ВЫСОТА, мм	ХОРДА, мм
R 277	251-1300	392±2

КАТЕГОРИЯ А	ВЫСОТА, мм	ШИРИНА, мм
1. глухой	251-2750	246-1100
2. витрина	251-2300	246-1100
3. витрина решетка	296-2300	296-1100
4. бутылочница	251-2750	140-245
5. ящик	140-250	246-1100
6. коромысло	120	596-1100
7. корона	120	596-1100



Трио Параллель

ВАРИАНТЫ ИСПОЛНЕНИЯ



РАДИУСНЫЕ ФАСАДЫ

	ВЫСОТА, мм	ХОРДА, мм
R 277	251-1300	392±2
R 299	251-1300	400±2

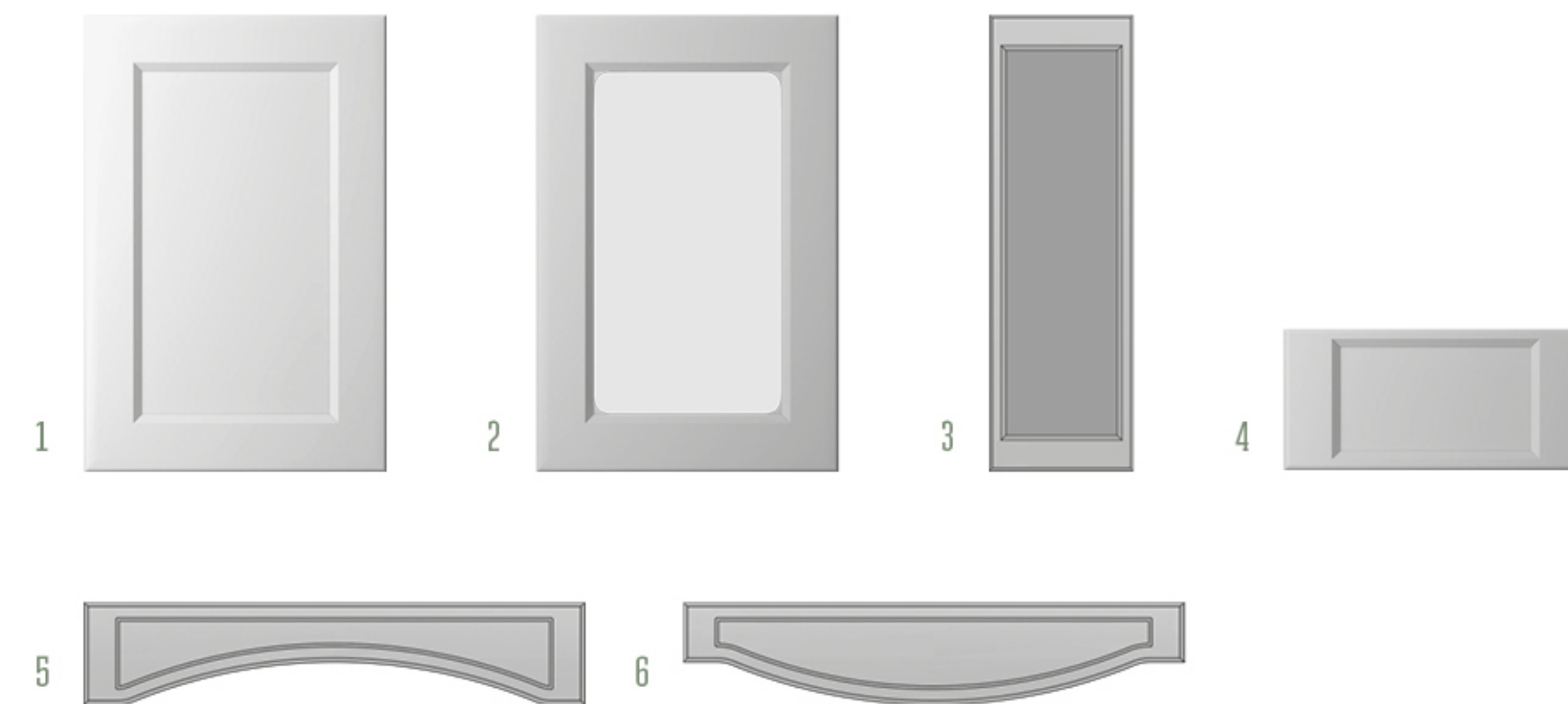
КАТЕГОРИЯ А	ВЫСОТА, мм	ШИРИНА, мм
1. глухой	251-2750	246-1100
2. витрина	251-2300	246-1100
3. витрина решетка	296-2300	296-1100
4. бутылочница	251-2750	140-245
5. ящик	140-250	246-1100
6. коромысло	120	596-1100
7. корона	120	596-1100





Тулуза

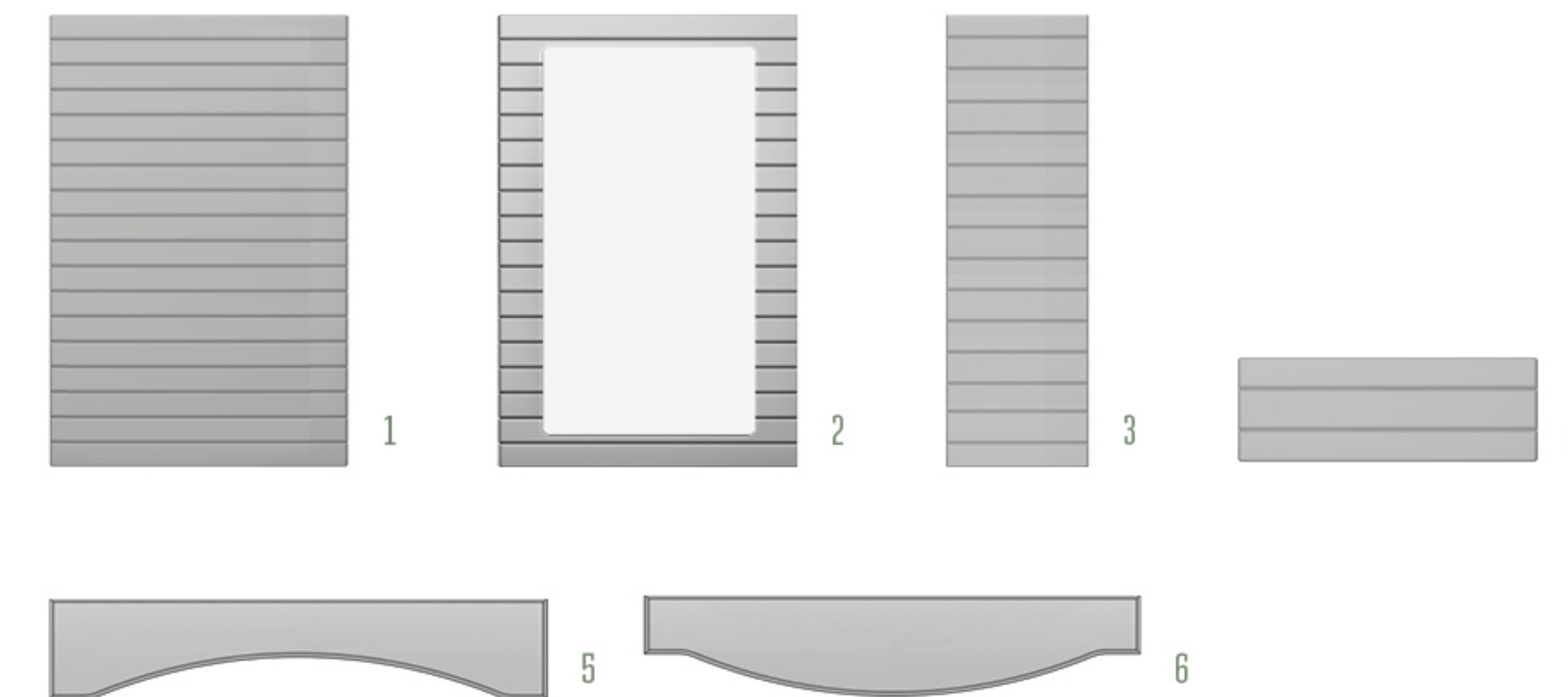
ВАРИАНТЫ ИСПОЛНЕНИЯ



КАТЕГОРИЯ D	ВЫСОТА, мм	ШИРИНА, мм
1. глухой	251-2750	246-1100
2. витрина	251-2300	296-1100
3. бутылочница	251-2750	140-245
4. ящик	140-250	246-1100
5. коромысло	120	596-1100
6. корона	120	596-1100

Шеду

ВАРИАНТЫ ИСПОЛНЕНИЯ




КАТЕГОРИЯ A	ВЫСОТА, мм	ШИРИНА, мм
1. глухой	246-2750	246-1100
2. витрина	296-2300	246-1100
3. бутылочница	246-2750	140-245
4. ящик	140-245	246-1100
5. коромысло	120	596-1100
6. корона	120	596-1100



Умбрия

ВАРИАНТЫ ИСПОЛНЕНИЯ

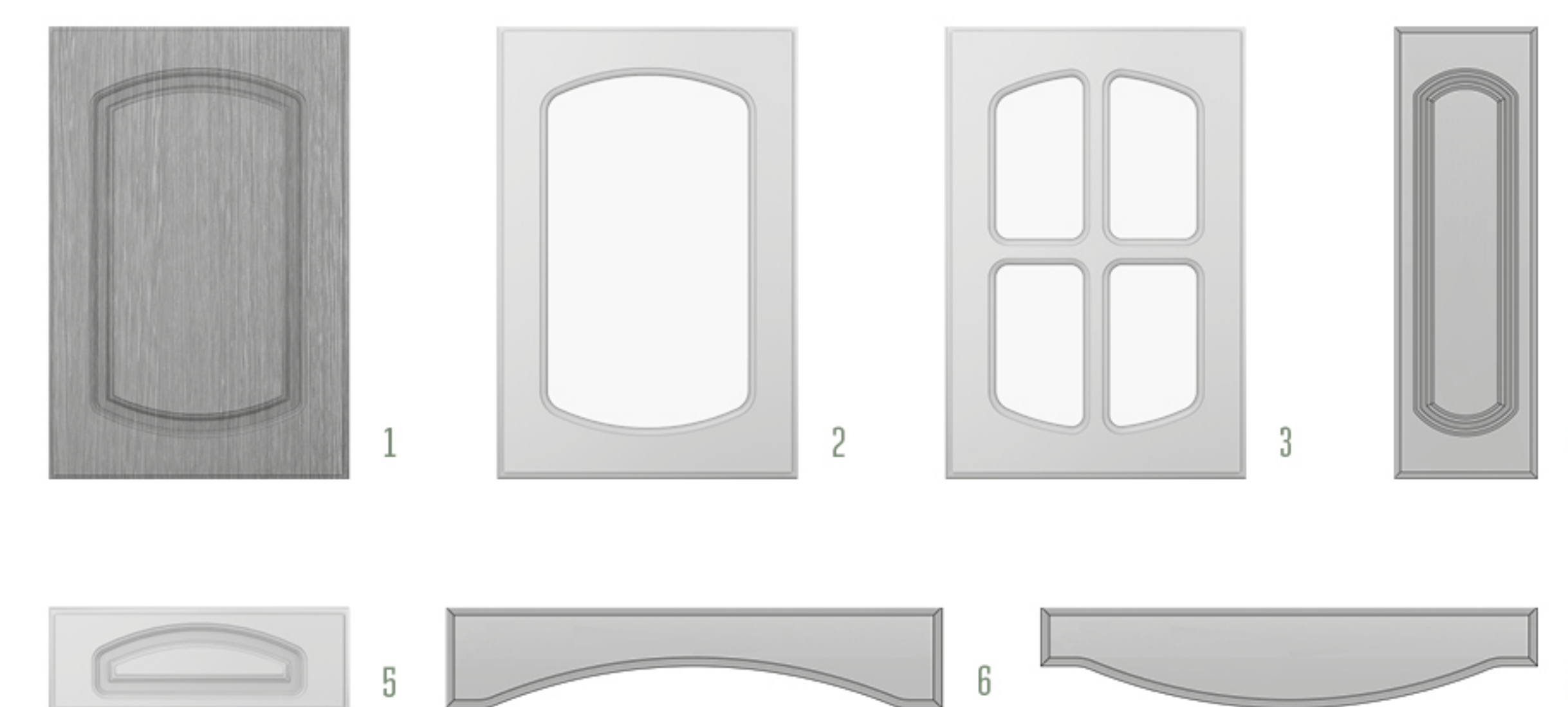


КАТЕГОРИЯ D	ВЫСОТА, мм	ШИРИНА, мм
1. глухой	246-2750	296-1100
2. витрина	296-2300	296-1100
3. витрина решетка	396-2300	140-295
4. бутылочница	251-2750	146-245
5. ящик	140-245	246-1100
6. коромысло	120	596-1100
7. корона	120	596-1100



Элегант

ВАРИАНТЫ ИСПОЛНЕНИЯ



КАТЕГОРИЯ A	ВЫСОТА, мм	ШИРИНА, мм
1. глухой	251-2750	246-1100
2. витрина	251-2300	246-1100
3. витрина решетка	296-2300	296-1100
4. бутылочница	251-2750	140-245
5. ящик	140-250	246-1100
6. коромысло	120	596-1100
7. корона	120	596-1100

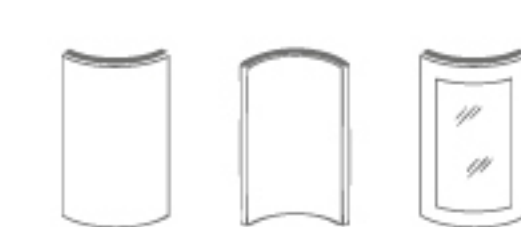
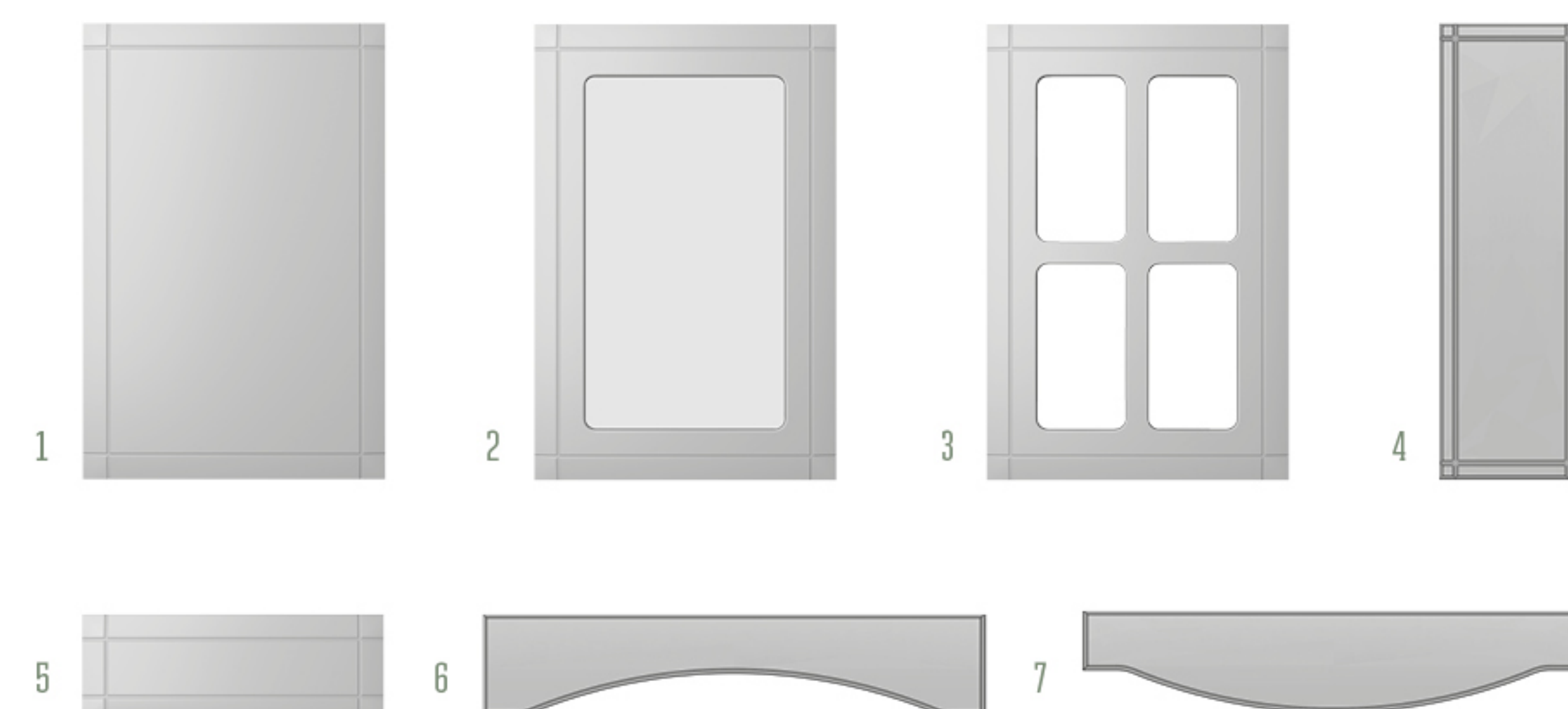
РАДИУСНЫЕ ФАСАДЫ

	ВЫСОТА, мм	ХОРДА, мм
R 277	251-1300	392±2
R 299	251-1300	400±2



Элит

ВАРИАНТЫ ИСПОЛНЕНИЯ



РАДИУСНЫЕ ФАСАДЫ


	ВЫСОТА, мм	ХОРДА, мм
R 277	251-1300	392±2

КАТЕГОРИЯ А	ВЫСОТА, мм	ШИРИНА, мм
1. глухой	251-2750	246-1100
2. витрина	251-2300	246-1100
3. витрина решетка	296-2300	296-1100
4. бутылочница	251-2750	140-245
5. ящик	140-250	246-1100
6. коромысло	120	596-1100
7. корона	120	596-1100






Фрезеровки по размерной сетке




А Р Г А Й Л



Ш Е В Р О Н

КАТЕГОРИЯ С	ШИРИНА, мм											
	140	196	296	346	296	446	496	546	596	696	796	896
116												
176												
356												
716												
916												
1316												




Л И Н О


КАТЕГОРИЯ С										
ШИРИНА, мм										
146	221	321	421	521	621	721	821	921	1021	
171	246	346	446	546	646	746	846	946	1046	
196	271	371	471	571	671	771	871	971	1071	
	296	396	496	596	696	796	896	996	1096	




Витрины сложные




ВИТРИНА
СЛОЖНАЯ №2
4 ОКОШКА



ВИТРИНА
СЛОЖНАЯ №2
6 ОКОШЕК



ВИТРИНА
СЛОЖНАЯ №2
8 ОКОШЕК



ВИТРИНА
СЛОЖНАЯ №2
10 ОКОШЕК

	ВЫСОТА, мм	ШИРИНА, мм
1. витрина сложная №2 4 окошка	446-2200	396-1100
2. витрина сложная №2 6 окошек	596-2200	396-1100
3. витрина сложная №2 8 окошек	756-2200	396-1100
4. витрина сложная №2 10 окошек	916-2200	396-1100

Варианты исполнения панелей ПВХ являются демонстрационными материалами и могут незначительно отличаться от внешнего вида готовых изделий.
Сложные витрины исполняются во всех декорах, предназначенных для сборных фасадов.



Сборные фасады

Предлагаем Вам сборные панели, которые выполняются в матовых декорах пленки ПВХ с использованием МДФ 16 мм, 19мм для изготовления рамки. Вставкой в такой панели может служить как МДФ 4 мм, так и МДФ 16 мм с классической фрезеровкой, а также с 3D рельефом. Во всех случаях на панели видна и ощутимо выделяется рамка, что и отличает данный вид панелей от всех других.

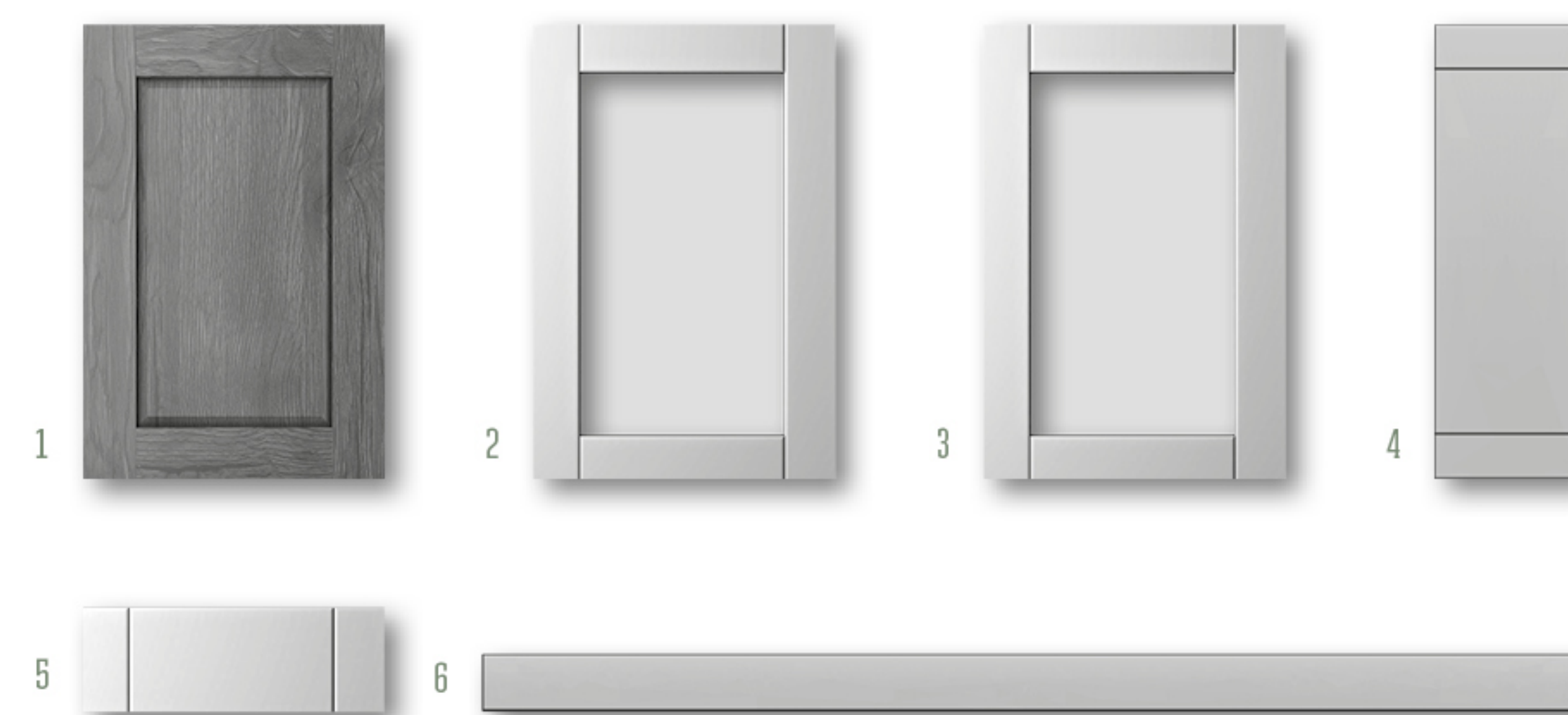
Данная коллекция сборных панелей позволяет комбинировать в одной панели несколько цветов.

Панели из французской рамки, европейские по происхождению с привлекательной ценой, весьма популярны среди наших покупателей. Ниже мы представляем варианты сборных панелей, которые Вы можете использовать при разработке проекта мебели.



Сборный № 1

ВАРИАНТЫ ИСПОЛНЕНИЯ




ВСТАВКА



	ВЫСОТА, мм	ШИРИНА, мм
1. глухой	251-2200	246-1100
2. витрина	246-2200	246-1100
3. витрина с выборкой	246-2200	246-1100
4. бутылочница	246-2200	150-245
5. ящик	130-250	246-1100
6. панель	100-2200	50-1100

Сборный № 4

ВАРИАНТЫ ИСПОЛНЕНИЯ



ВСТАВКА




	ВЫСОТА, мм	ШИРИНА, мм
1. глухой	251-2200	246-1100
2. витрина	246-2200	246-1100
3. витрина с выборкой	246-2200	246-1100
4. бутылочница	246-2200	150-245
5. ящик	130-250	246-1100
6. панель	100-2200	50-1100



Сборный № 2

ВАРИАНТЫ ИСПОЛНЕНИЯ



ВСТАВКА



	ВЫСОТА, мм	ШИРИНА, мм
1. глухой	251-2200	246-1100
2. витрина	246-2200	246-1100
3. витрина с выборкой	246-2200	246-1100
4. бутылочница	246-2200	150-245
5. ящик	130-250	246-1100
6. панель	100-2200	50-1100



Световые планки

ВАРИАНТЫ ИСПОЛНЕНИЯ



Карнизы

ВАРИАНТЫ ИСПОЛНЕНИЯ



Пилястры

ВАРИАНТЫ ИСПОЛНЕНИЯ



	ДЛИНА, мм	ШИРИНА, мм
Карнизы 1-2	2000	44
Карниз 3	2000 / 2700	70
Карниз 5	2000	80

ПРОФИЛЬ ФРЕЗЕРОВКИ	
ПО ТОРЦУ	ПИЛЯСТРА
Фреза № 1	
Фреза № 9	

	ВЫСОТА, мм	ШИРИНА, мм
Пилястры 1-2	400-2200	48
Пилястры 3-5	400-1600	48
Пилястры 6-7	400-1600	55

Дополнительные элементы

Мебель в классическом стиле не может обойтись без декоративных элементов: карнизов и пилястр. Они разнообразят современные «прямоугольные» линии мебели, придадут более сложную форму и законченность образу вашего интерьера



Magic

КОЛЛЕКЦИЯ ПАНЕЛЕЙ, ОБЛИЦОВАННЫХ ПЛАСТИКОМ

Фабрика «Кедр-Фасады» изготавливает панели, облицованные пластиком. Они отличаются чрезвычайной устойчивостью ко всем видам повреждений, поэтому хорошо подходят для производства кухонной мебели. В складской программе фабрики «Кедр-Фасады» более 140 вариантов декоров пластика.

А С С О Р Т И М Е Н Т :

- панели в пластике, облицованные врезным торцевым профилем или кромкой ПВХ;
- радиусные панели в пластике, облицованные кромкой ПВХ;
- фасадные полотна в пластике.

О С Н О В Н Ы Е Х А Р А К Т Е Р И С Т И К И :

Материал-основа – МДФ толщиной: 10, 16 и 19 мм с односторонним ламинированием.

П Р Е И М У Щ Е С Т В А :

- Срок годности изделий практически не ограничен. Привлекательный внешний вид сохраняется на протяжении всего срока эксплуатации.
- Панели, выполненные в пластике, устойчивы к перепадам температур и влажности.
- Панели из пластика безопасны для здоровья. При нагревании эти изделия не выделяют вредных веществ.
- Декоративная поверхность устойчива к ударам и царапинам.

Древесные матовые

 1403 ДЕРЕВО СЕПИЯ	 522_PW СОСНА МОНРЕПО	 682_PW ПЛАТАН	 3861_RW БЕЛОЕ ДЕРЕВО	 3853_S ДУБ СЕВЕРНЫЙ
 2058_FL БИСКАЙСКАЯ СОСНА	 70021S КРЫМСКАЯ ЛИПА	 2032 РИГОЛЕТТО СВЕТЛЫЙ		
 7050_M ВИНТАЖНАЯ СОСНА	 3851_C ДУБ КАНАДСКИЙ СВЕТЛЫЙ	 7461_FL РЕДОНДО		
 3852_P ДУБ КОРСИКА	 70022S БУК КРЕМОВЫЙ	 2073_PW ДУБ СВЕТЛЫЙ		
 7078_M ТЕХАС	 8725 ВИНТАЖ	 9727 ОЛЬХА РОВЕРО		
 3854_7 БЕРЛИН	 2094FL ДУБ ДЕЛАНО НАТУРАЛЬНЫЙ	 690 ИНДИЙСКОЕ ДЕРЕВО		

 829 ВЯЗ ОЗЕРНЫЙ	 2052 ДУБ ВОТАН	 3229 ДУБ НИАГАРА	 2075_FL ДУБ КЕРА	 521_PW БЕРЕЗА САНДАЛ
 2057_M СОСНА ПАНДЕРОСА	 7053_FL ТАКСУС	 2033 РИГОЛЕТТО ТЕМНЫЙ	 2088FL ДУБ ДЕЛАНО	 2074_FL ДУБ КАШТАН
 8726 РЕТРО К2	 4550 ДУБ АЗИМУТ ТЕМНЫЙ	 2062_S ТРАНСИЛЬВАНИЯ	 8724 ДЕРЕВО ПЕПЕЛ	 1139 ВЕНГЕ

Древесные глянцевые

 9746 СОСНА САНОРИНИ (ГЛЯНЕЦ)	
 9728 ОЛЬХА КРЕМ (ГЛЯНЕЦ)	

Однотонные матовые



1013 ВАНИЛЬ ПЕСОЧНАЯ 1401 СОФТ БЕЛЫЙ 1402 СОФТ СЛИВКИ 1403 СОФТ АРАХИСОВЫЙ 1404 СОФТ КАПУЧИНО



1405 СОФТ КАРАМЕЛЬ 1406 СОФТ ГРЕЙ 1407 СОФТ ГРАФИТ 1418 АЛЕБАСТР 1011 БЕЛЫЙ



18 SH ВАНИЛЬ 1017 НЕБЕСНЫЙ 1061 ЛЬНЯНОЙ 1118 ИМБИРЬ 2760 СЕРЫЙ



1031 СВЕТЛО-РОЗОВЫЙ 2716 ВАСАБИ



1019 ЛОСОСЕВЫЙ 1023 СВЕТЛО-БИРЮЗОВЫЙ



7610_7 МЯТНЫЙ 1117 ЛАТТЕ



2754 ГРАФИТ 70002_S ГАГАТ



Однотонные глянцевые



0001 БЕЛЫЙ ЛЕД 0024 СВЕТЛЫЙ СЕРЫЙ 0413 ЖЕЛТЫЙ 0418 АЛЕБАСТР АРКТИКА (АКРИЛ)



0004 БЕЛЫЙ (ТЁПЛЫЙ) УЛЬТРА-БЕЛЫЙ (АКРИЛ) МОЛОЧНЫЙ (АКРИЛ)



0023 СИРЕНЬ СВЕТЛАЯ 0018 ВАНИЛЬ 1118_1 ИМБИРЬ




2760_1 СЕРЫЙ 0536/1 ПЕСОК 1117_1 ЛАТТЕ




Фантазийные матовые



137 ВЕНЕЦИАНКА КРЕМ 138 ВЕНЕЦИАНКА ГРЕЙ 139 ВЕНЕЦИАНКА ГРАФИТ 1111Q ГАЛАТЕЯ 3028_S МРАМОР МАРКВИНА БЕЛЫЙ



130 WUR ШТУКАТУРКА БЕЛАЯ 70001_S ПИРИТ СВЕТЛЫЙ 70016_Q КАМЕННАЯ ГРАЦИЯ 5018_PT ФРИСТАЙЛ 7024_E МРАМОР ИМПЕРИАЛ




Фантазийные глянцевые



Металлики




Однотонные матовые



WHITE




BEIGE



OYSTER




DOVE GREY



POWDER PINK



VIOLET



TAUPE



CHARCOAL



DARK CHOCO



CINNAMON



BURGUNDY



BLACK



MOSS



SAPPHIRE

Clean Touch

КОЛЛЕКЦИЯ ПАНЕЛЕЙ, ОБЛИЦОВАННЫХ ПЛАСТИКОМ





Сборные фасады из пластика

КОЛЛЕКЦИЯ ФАСАДОВ, ОБЛИЦОВАННЫХ ПЛАСТИКОМ



522 СОСНА МОНРЕПО



3852 ДУБ КОРСИКА



3851 ДУБ КАНАДСКИЙ



7461 РЕДОНДО



2058 БИСКАЙСКАЯ СОСНА



2073/PW ДУБ СВЕТЛЫЙ



3854/7 БЕРЛИН



2057 СОСНА ПАНДЕРОСА



2074 ДУБ КАШТАН



2052 ДУБ ВОТАН



7053 ТАКСУС



2075/1 ДУБ КЕРА

	ВЫСОТА, мм	ШИРИНА, мм
1. глухой	251-2200	296-1100
2. витрина	296-2200	296-1100
3. ящик	130-250	296-1100

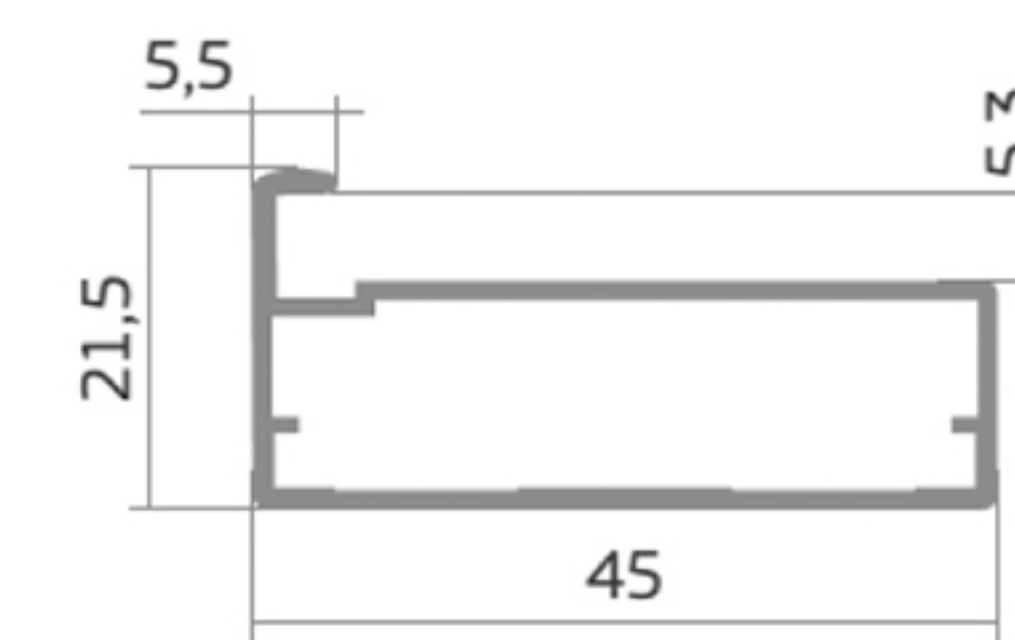
Возможно 2-х стороннее исполнение фасадов.



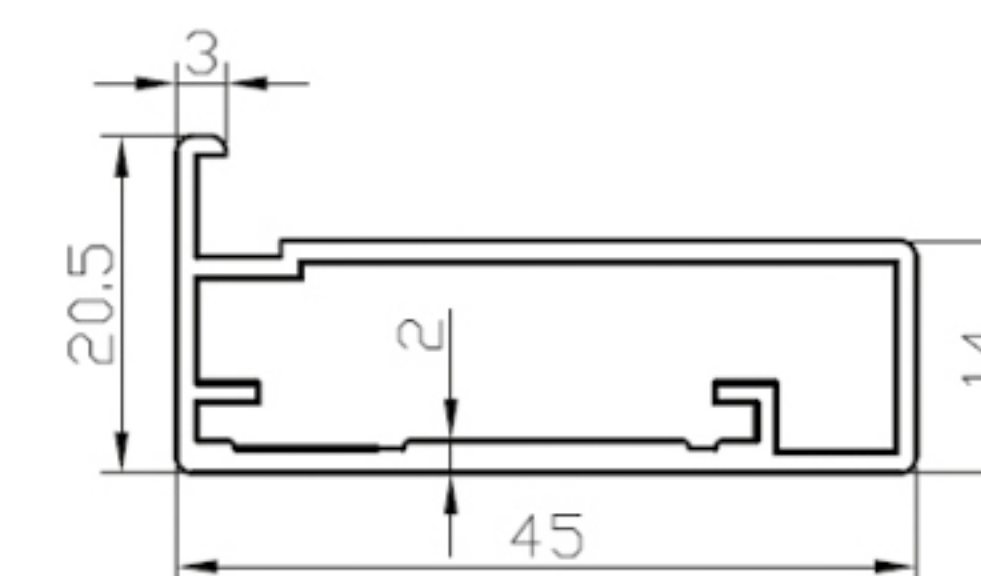
**РАМА
ИЗ АЛЮМИНИЕВОГО ПРОФИЛЯ
(цвет серебро)***

	ВЫСОТА, мм	ШИРИНА, мм
витрина стекло	140-2750	140-1500


Артикул профиля
F1-10





* Рамка поставляется без стекла



F1 серебро slim чертеж (рамочный)



АЛЮМИНИЕВЫЙ ВРЕЗНОЙ
ТОРЦЕВОЙ ПРОФИЛЬ



Рама из алюминиевого профиля



Стекла

ДЛЯ КУХОННЫХ ФАСАДОВ

ДИЗАЙН

В ассортименте широкий спектр моделей кухонных стеклянных фасадов, подходящих под любой стиль. Также стекло отлично сочетается с другими материалами: древесиной, пластиком, МДФ и т.д.

ИЗНОСОУСТОЙЧИВОСТЬ

Стекло устойчиво к различному механическому воздействию, на нем не появляются царапины, вмятины и сколы.

ЭКОЛОГИЧНОСТЬ

Стекло обладает влагостойкостью, не начинает деформироваться под действием испарений и высокой температуры, а также не впитывает различного рода загрязнения.


ЛЕГКОСТЬ В ЭКСПЛУАТАЦИИ

Стекло неприхотливо в уходе, так как любой налет можно смыть при помощи простого моющего средства.

Стекло




БРОНЗА



ВЕРОНА




ДАРК ГРЕЙ



СЕРОЕ



СТЕКЛО



СТОПСОЛ ГРЕЙ



СТОПСОЛ КЛЕР

Матовое стекло




МАТЕЛЮКС



ЭКОМАТ БРОНЗА




ЭКОМАТ ГРЕЙ




ЭКОМАТ




Рельефное стекло




АЛЬТДОЙЧ




КАФЕДРАЛ




КВАДРО




РИББЕТ




ШЕЛБИ



Панели АР ДЕКО



АР ДЕКО №1



АР ДЕКО №2



АР ДЕКО №3



АР ДЕКО №4

ВЫСОТА, мм	ШИРИНА, мм
1900-2750	600-1100

Сопутствующие материалы



Двери-купе

ВАРИАНТЫ ИСПОЛНЕНИЯ



Вставка №1



Вставка №2



Вставка №3



Вставка №4




Вставка №5



	ВЫСОТА, мм	ШИРИНА, мм
Двери-купе 1-5	1100-2750	600-1100

Двери-купе

ВАРИАНТЫ ИСПОЛНЕНИЯ



**Вставка
№7**




**Вставка
№8**



**Вставка
№9**



**Вставка
№10**



**Вставка
№11**



**Вставка
№12**

	ВЫСОТА, мм	ШИРИНА, мм
Двери-купе 7-12	1600-2750	600-1100

Накладки на двери

ВАРИАНТЫ ИСПОЛНЕНИЯ



Накладки на двери

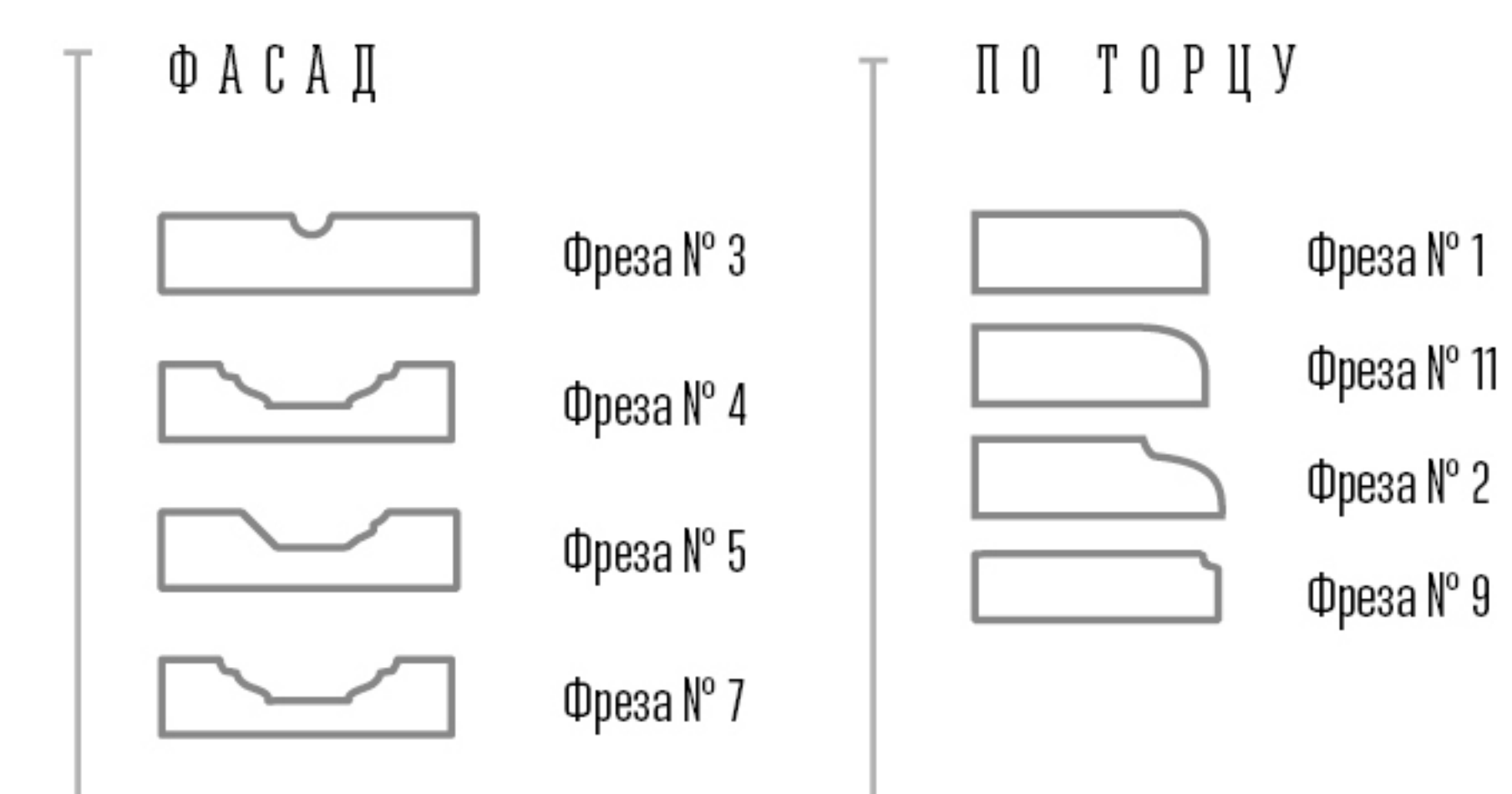
ВАРИАНТЫ ИСПОЛНЕНИЯ



ДЛЯ МДФ 8 И 10 ММ



ДЛЯ МДФ 16 ММ



ВЫСОТА, мм	ШИРИНА, мм
1200-2750	500-1100



ОБЩИЕ ПОЛОЖЕНИЯ

Если панели используются в качестве мебельных фасадов, то они устанавливаются на корпусную мебель для эксплуатации в закрытых помещениях, не подверженных существенным перепадам температур и относительной влажности воздуха до 75%. Рекомендованная температура воздуха от +12°C до +35°C.

НЕ ДОПУСКАЕТСЯ:

- Подвергать панели тепловому воздействию выше +70°C (открытая духовка, горящие неприкрытые конфорки, разогретая неприкрытая электроплита, осветительные приборы и обогреватели, горячий пар и т.д., т.к. это может привести к деформации и отслоению пленки и пластика).
- Эксплуатация панелей в условиях пониженных температур – ниже –15°C (при охлаждении ниже указанной температуры, возможно растрескивание и отслаивание пленки и пластика).
- Длительное воздействие влаги (это может привести к выгибанию (короблению) панелей или разбуханию плиты МДФ).
- Длительное воздействие прямых солнечных лучей (это может привести к изменению цвета облицовочного покрытия, так как поставщики гарантировать устойчивость материала к ультрафиолетовым лучам не могут, данная особенность вызвана технологией производства и не может быть устранена независимо от желания производителя или поставщика).
- Подвергать механическому воздействию (контакт с острыми предметами, трение, удар).
- Применять для очистки поверхностей абразивные порошки и растворители. Используйте влажную мягкую ткань и неагрессивные моющие средства. Для глянцевых поверхностей рекомендуется использовать Полироль для мебели. Пыль удаляется чистой, сухой и мягкой тканью (фланелью, сукном, плюшем и т.п.). Рекомендуется очищать любую часть панели как можно скорее после того, как она загрязнилась. Если Вы оставляете загрязнение на некоторое время, то значительно повышается опасность образования разводов и пятен.
- Панели вблизи духового шкафа желательно заглубить относительно газовой плиты не менее чем на 3 см.
- Противопоказано очищать поверхность паром (паровые швабры).

ПРАВИЛА ХРАНЕНИЯ

- Изделия должны храниться сложенной стопой, попарно, лицевой стороной друг к другу в заводской упаковке для предотвращения возможной порчи изделий во время хранения. Запрещается хранить панели в полиэтиленовой упаковке при резких перепадах температуры в течении длительного времени во избежание парникового эффекта.
- Изделия должны храниться в горизонтальном положении. Запрещается хранить панели в вертикальном положении (это может привести к возникновению коробления на панелях).
- Изделия должны храниться на расстоянии не менее 1 м от отопительных приборов, в том числе бытовых радиаторов, батарей и т.д. и на расстоянии не менее 0,5 м от стен, розеток, щитов пожарной безопасности.
- Изделия должны храниться в нормальных условиях: температура окружающего воздуха +10 – +25°C, относительная влажность воздуха от 50% до 75%, исключающих резкие колебания указанных параметров.
- Изделия во время хранения не должны подвергаться воздействию прямых солнечных лучей.
- При хранении продукции необходимо обеспечить беспрепятственное перемещение складской техники и персонала для предотвращения возможных механических повреждений.
- При хранении НЕ ДОПУСКАЕТСЯ ставить на поверхность упаковки с деталями предметы, имеющие горячую поверхность, наступать на изделия, ходить по упаковке, бросать, перетаскивать по полу, ставить на ребро или угол, даже на короткое время, обильное намокание.

ПРАВИЛА ТРАНСПОРТИРОВКИ

- Продукцию доставляют всеми видами транспортных средств с крытым кузовом и в контейнерах, исключающих попадания влаги, длительных воздействий перепада температур.
- Транспортировка осуществляется в соответствии с правилами перевозки грузов, действующими на каждом виде транспорта.
- За повреждение груза, возникшее при доставке через транспортную компанию, фирма-изготовитель ответственности не несет, так как исключила все факторы, влияющие на намокание и механическое повреждение изделий в производстве, при перемещении с производства на склад и при погрузке. Подтверждением того, что изделия отправлены Покупателю без повреждений, расположены и закреплены в кузове соответствующим образом, является «АКТ приемки изделий при погрузочных работах», подписанный водителем.
- Не вся пленка ПВХ поступает с защитным покрытием. Для исключения риска повреждения изделий при перемещении и транспортировке, такие панели упаковываются с использованием вспененного полиэтилена.

ПРАВИЛА УСТАНОВКИ

- Запрещается снимать защитную пленку с панелей, покрытых глянцевой, металлизированной и декоративной пленкой, до установки их на место дальнейшей эксплуатации. ВНИМАНИЕ!!! Нельзя оставлять защитную пленку на панелях после установки. Это создает парниковый эффект, что приводит к отслоению облицовочных материалов. Запрещается производить работы с панелями на негладких и неровных поверхностях, влекущих повреждение пленочного покрытия.

- Все матовые пленки по своему структурному содержанию требуют бережного обращения. При работе с такими панелями и их перемещении необходимо проявлять особую осторожность, чтобы не поцарапать и не «заглянцевать» лицевую поверхность. Детали нужно поднимать или класть без скользящего движения:
 - лицевой стороны о лицевую сторону;
 - лицевой стороны с другим предметом;
 - другого предмета о лицевую сторону.
- При сборке мебели, облицованной металлизированными пленками ПВХ, необходимо обратить внимание на особенность светопреломления спецэффекта: взяв два одинаковых по контрастности фасада при повороте одного из них на 180° вероятно отличие оттенка.
- Запрещается при монтаже осветительных приборов оставлять расстояние между панелью и светильником менее 15 см. Более близкое расположение осветительных приборов может привести к чрезмерному нагреву панели и, как следствие, деформации пленки, а также к изменению цвета облицовочного покрытия.
- Запрещается производить сверление (фрезерование) присадки под крепежную или лицевую фурнитуру режущим инструментом, не предназначенным для этого.
- Запрещается производить сквозное сверление (фрезерование) панелей по направлению от изнаночной стороны к лицевой, для предотвращения отслаивания или растрескивания пленки на лицевой стороне панелей.

ГАРАНТИИ ФИРМЫ-ИЗГОТОВИТЕЛЯ

Изготовитель гарантирует применение высококачественных материалов и строгое соблюдение технологического процесса производства.

Гарантийный срок - 24 месяца. Срок службы - 10 лет. Гарантийный срок и срок службы исчисляется с момента передачи товара покупателю.

Изготовитель гарантирует замену изделия в течение гарантийного срока хранения при выявлении дефектов, получившихся по вине изготовителя.

Изготовитель отвечает за возможность использования товара по прямому назначению, а также несет ответственность за выявленные в течение срока службы существенные недостатки, возникшие по вине изготовителя.

Обязательства изготовителя в пределах гарантийного срока и срока службы исполняются только при соблюдении покупателем условий транспортирования, хранения, монтажа и эксплуатации, указанных в Технических условиях, утвержденных изготовителем – ТУ 16.21.22-001-25725075-2022 «Изделия из древесных материалов с декоративным покрытием».

ГАРАНТИЯ НЕ РАСПРОСТРАНЯЕТСЯ

- На повреждения, появившиеся в результате производимых Покупателем или третьим лицом погрузочно-разгрузочных работ, транспортировки, хранения, монтажа (фасады с механическими повреждениями и повреждениями из-за намокания).
- На повреждения, возникшие при вставке стекла Покупателем или третьим лицом, на размеры и вставку стекла, а также на качество сборки рамки под стекло (в случаях реставрации фасадов силами Покупателя или не уполномоченным на это лицом).
- На повреждения, возникшие вследствие нарушений правил эксплуатации (при наличии на поверхностях фасадов механических повреждений, термовоздействий, следов воздействия химических веществ, попадания большого объема жидкости на фасады и т.д.).
- В случаях преднамеренных повреждений, причиненных Покупателем или третьим лицом.
- На повреждения, возникшие при использовании не по назначению, эксплуатации в уличных условиях, распили, использовании в качестве крышек столов, полок, использовании накладок на двери как вставок в шкаф-купе без крепления на основу, и т.д.
- На повреждения, возникшие при механических и других повреждениях, вследствие естественного износа изделия.
- На повреждения, возникшие в случаях порчи изделия под воздействием обстоятельств непреодолимой силы (стихийные бедствия, пожары и т.д.).

